



Pemerintah Kabupaten
Kebumen



RENCANA STRATEGIS (RENSTRA) DINAS PERTANIAN DAN PANGAN KABUPATEN KEBUMEN 2021-2026

DINAS PERTANIAN DAN PANGAN KABUPATEN KEBUMEN TAHUN 2021



SALINAN

**BUPATI KEBUMEN
PROVINSI JAWA TENGAH**

**PERATURAN BUPATI KEBUMEN
NOMOR 66 TAHUN 2021**

TENTANG

**RENCANA STRATEGIS PERANGKAT DAERAH
DI KABUPATEN KEBUMEN TAHUN 2021-2026**

BUPATI KEBUMEN,

- Menimbang** : a. bahwa berdasarkan ketentuan Pasal 123 ayat (1) dan Pasal 124 Peraturan Menteri Dalam Negeri Nomor 86 Tahun 2017 tentang Tata Cara Perencanaan, Pengendalian Dan Evaluasi Pembangunan Daerah, Tata Cara Evaluasi Rancangan Peraturan Daerah tentang Rencana Pembangunan Jangka Panjang Daerah, dan Rencana Pembangunan Jangka Menengah Daerah, serta Tata Cara Perubahan Rencana Pembangunan Jangka Panjang Daerah, Rencana Pembangunan Jangka Menengah Daerah, dan Rencana Kerja Pemerintah Daerah, Badan Perencanaan dan Penelitian dan Pengembangan Daerah menyampaikan seluruh rancangan akhir Rencana Strategis Perangkat Daerah yang telah diverifikasi kepada Kepala Daerah melalui Sekretaris Daerah untuk ditetapkan dengan Peraturan Kepala Daerah menjadi pedoman Perangkat Daerah dalam menyusun Renja Perangkat Daerah dan bahan penyusunan rancangan Rencana Kerja Pemerintah Daerah ;
- b. bahwa berdasarkan pertimbangan sebagaimana dimaksud dalam huruf a, perlu menetapkan Peraturan Bupati tentang Pengesahan Rencana Strategis Perangkat Daerah di Kabupaten Kebumen Tahun 2021-2026;
- Mengingat** : 1. Undang-Undang Nomor 13 Tahun 1950 tentang Pembentukan Daerah-daerah Kabupaten dalam Lingkungan Propinsi Jawa Tengah (Berita Negara Republik Indonesia Tahun 1950 Nomor 42);
2. Undang-Undang Nomor 17 Tahun 2007 tentang Rencana Pembangunan Jangka Panjang Nasional Tahun 2005-2021 (Lembaran Negara Republik Indonesia Tahun 2007 Nomor 33, Tambahan Lembaran Negara Republik Indonesia Nomor 4700);

3. Undang-Undang Nomor 1 Tahun 2004 tentang Perbendaharaan Negara (Lembaran Negara Republik Indonesia Tahun 2004 Nomor 5, Tambahan Lembaran Negara Republik Indonesia Nomor 4355);
4. Undang-Undang Nomor 15 Tahun 2004 tentang Pemeriksaan Pengelolaan dan Tanggung Jawab Keuangan Negara (Lembaran Negara Republik Indonesia Tahun 2004 Nomor 66, Tambahan Lembaran Negara Republik Indonesia Nomor 4400);
5. Undang-Undang Nomor 25 Tahun 2004 tentang Sistem Perencanaan Pembangunan Nasional (Lembaran Negara Republik Indonesia Tahun 2004 Nomor 104, Tambahan Lembaran Negara Republik Indonesia Nomor 4421);
6. Undang-Undang Nomor 33 Tahun 2004 tentang Perimbangan Keuangan antara Pemerintah Pusat dan Pemerintahan Daerah (Lembaran Negara Republik Indonesia Tahun 2004 Nomor 126, Tambahan Lembaran Negara Republik Indonesia Nomor 4438);
7. Undang-Undang Nomor 17 Tahun 2007 tentang Rencana Pembangunan Nasional Tahun 2005-2025 (Lembaran Negara Republik Indonesia Tahun 2007 Nomor 33, Tambahan Lembaran Negara Republik Indonesia Nomor 4700);
8. Undang-Undang Nomor 12 Tahun 2011 tentang Pembentukan Peraturan Perundang-undangan (Lembaran Negara Republik Indonesia Tahun 2011 Nomor 82, Tambahan Lembaran Negara Republik Indonesia Nomor 5234) sebagaimana telah diubah dengan Undang-Undang Nomor 15 Tahun 2019 tentang Perubahan atas Undang-Undang Nomor 12 Tahun 2011 tentang Pembentukan Peraturan Perundang-undangan (Lembaran Negara Republik Indonesia Tahun 2019 Nomor 183, Tambahan Lembaran Negara Republik Indonesia Nomor 6398);
9. Undang-Undang Nomor 6 Tahun 2014 tentang Desa (Lembaran Negara Republik Indonesia Tahun 2014 Nomor 7, Tambahan Lembaran Negara Republik Indonesia Nomor 5496) sebagaimana telah diubah dengan Undang-Undang Nomor 11 Tahun 2020 tentang Cipta Kerja (Lembaran Negara Republik Indonesia Tahun 2020 Nomor 245, Tambahan Lembaran Negara Republik Indonesia Nomor 6573);
10. Undang-Undang Nomor 23 Tahun 2014 tentang Pemerintahan Daerah (Lembaran Negara Republik Indonesia Tahun 2014 Nomor 244, Tambahan Lembaran Negara Republik Indonesia Nomor 5587) sebagaimana telah diubah beberapa kali, terakhir dengan Undang-Undang Nomor 11 Tahun 2020 tentang Cipta Kerja (Lembaran Negara Republik Indonesia Tahun 2020 Nomor 245, Tambahan Lembaran Negara Republik Indonesia Nomor 6573);

11. Peraturan Pemerintah Nomor 39 Tahun 2006 tentang Tata Cara Pengendalian dan Evaluasi Pelaksanaan Rencana Pembangunan (Lembaran Negara Republik Indonesia Tahun 2006 Nomor 96, Tambahan Lembaran Negara Republik Indonesia Nomor 4663);
12. Peraturan Pemerintah Nomor 8 Tahun 2008 tentang Tahapan, Tata Cara Penyusunan, Pengendalian dan Evaluasi Pelaksanaan Rencana Pembangunan Daerah (Lembaran Negara Republik Indonesia Tahun 2008 Nomor 21, Tambahan Lembaran Negara Republik Indonesia Nomor 4817);
13. Peraturan Pemerintah Nomor 12 Tahun 2017 tentang Pembinaan dan Pengawasan Penyelenggaraan Pemerintahan Daerah (Lembaran Negara Republik Indonesia Tahun 2017 Nomor 73, Tambahan Lembaran Negara Republik Indonesia Nomor 6041);
14. Peraturan Pemerintah Nomor 12 Tahun 2019 tentang Pengelolaan Keuangan Daerah (Lembaran Negara Republik Indonesia Tahun 2019 Nomor 42, Tambahan Lembaran Negara Republik Indonesia Nomor 6322);
15. Peraturan Daerah Kabupaten Kebumen Nomor 1 Tahun 2010 tentang Rencana Pembangunan Jangka Panjang Daerah Kabupaten Kebumen Tahun 2005-2025 (Lembaran Daerah Kabupaten Kebumen Tahun 2010 Nomor 1, Tambahan Lembaran Daerah Kabupaten Kebumen Nomor 36);
16. Peraturan Daerah Kabupaten Nomor 20 Tahun 2012 tentang Percepatan Penanggulangan Kemiskinan (Lembaran Daerah Kabupaten Kebumen Tahun 2012 Nomor 20, Tambahan Lembaran Daerah Kabupaten Kebumen Nomor 93);
17. Peraturan Daerah Kabupaten Nomor 23 Tahun 2012 tentang Rencana Tata Ruang Wilayah Kabupaten Kebumen Tahun 2011-2031 (Lembaran Daerah Kabupaten Kebumen Tahun 2012 Nomor 23, Tambahan Lembaran Daerah Kabupaten Kebumen Nomor 96);
18. Peraturan Daerah Kabupaten Kebumen Nomor 7 Tahun 2016 tentang Pembentukan dan Susunan Perangkat Daerah (Lembaran Daerah Kabupaten Kebumen Tahun 2016 Nomor 7, Tambahan Lembaran Daerah Kabupaten Kebumen Nomor 127) sebagaimana telah diubah dengan Peraturan Daerah Kabupaten Kebumen Nomor 5 Tahun 2021 tentang Perubahan atas Peraturan Daerah Kabupaten Kebumen Nomor 7 Tahun 2016 tentang Pembentukan dan Susunan Perangkat Daerah (Lembaran Daerah Kabupaten Kebumen Tahun 2021 Nomor 5, Tambahan Lembaran Daerah Kabupaten Kebumen Nomor 183);

19. Peraturan Daerah Kabupaten Kebumen Nomor 3 Tahun 2020 tentang Pengelolaan Keuangan Daerah (Lembaran Daerah Kabupaten Kebumen Tahun 2020 Nomor 3, Tambahan Lembaran Daerah Kabupaten Kebumen Nomor 170);
20. Peraturan Daerah Kabupaten Kebumen Nomor 4 Tahun 2021 tentang Sistem Perencanaan Pembangunan Daerah (Lembaran Daerah Kabupaten Kebumen Tahun 2020 Nomor 4, Tambahan Lembaran Daerah Kabupaten Kebumen Nomor 182);
21. Peraturan Daerah Kabupaten Nomor 7 Tahun 2021 tentang Rencana Pembangunan Jangka Menengah Daerah Kabupaten Kebumen Tahun 2021-2026 (Lembaran Daerah Kabupaten Kebumen Tahun 2021 Nomor 7, Tambahan Lembaran Daerah Kabupaten Kebumen Nomor 184);

MEMUTUSKAN:

Menetapkan : PERATURAN BUPATI TENTANG PENGESAHAN RENCANA STRATEGIS PERANGKAT DAERAH DI KABUPATEN KEBUMEN TAHUN 2021-2026

Pasal 1

Rencana Strategis Perangkat Daerah di Kabupaten Kebumen Tahun 2021-2026 merupakan pedoman untuk menyusun Rencana Kerja Perangkat Daerah dan bahan penyusunan rancangan Rencana Kerja Pemerintah Daerah.

Pasal 2

Pelaksanaan lebih lanjut dari Rencana Strategis Perangkat Daerah Tahun 2021-2026 sebagaimana dimaksud dalam Pasal 1 tercermin dalam Dokumen Rencana Kerja Perangkat Daerah setiap tahunnya dan kebijakan Pemerintah Kabupaten Kebumen lainnya dengan mengantisipasi kemungkinan perubahan kebijakan Pemerintah.

Pasal 3

Uraian Rencana Strategis masing-masing Perangkat Daerah di Kabupaten Kebumen sebagaimana dimaksud dalam Pasal 1 tercantum dalam Lampiran yang merupakan bagian tidak terpisahkan dari Peraturan Bupati ini.

Pasal 4

Peraturan Bupati ini mulai berlaku pada tanggal diundangkan.

Agar setiap orang mengetahuinya, memerintahkan pengundangan Peraturan Bupati ini dengan penempatannya dalam Berita Daerah Kabupaten Kebumen.

Ditetapkan di Kebumen
pada tanggal 24 september 2021

BUPATI KEBUMEN,

ttd

ARIF SUGIYANTO

Diundangkan di Kebumen
pada tanggal 24 September 2021

SEKRETARIS DAERAH
KABUPATEN KEBUMEN,

ttd

AHMAD UJANG SUGIONO

BERITA DAERAH KABUPATEN KEBUMEN TAHUN 2021 NOMOR 66

Salinan sesuai dengan aslinya
KEPALA BAGIAN HUKUM
SETDA KABUPATEN KEBUMEN,

IRA PUSPITASARI, SH., M.Ec.Dev
Pembina
NIP. 19800417 200604 2 015

KATA PENGANTAR

Berdasarkan Undang-Undang Nomor 25 Tahun 2004 tentang Sistem Perencanaan Pembangunan Nasional mengamanatkan bahwa setiap Perangkat Daerah diwajibkan untuk menyusun Rencana Strategis (Renstra) yang merupakan penjabaran dari Rencana Pembangunan Jangka Menengah Daerah (RPJMD), yang akan menjadi pedoman pelaksanaan pembangunan pada setiap Perangkat Daerah dalam melaksanakan tugas pokok dan fungsinya.

Penyusunan Renstra Dinas Pertanian dan Pangan Kabupaten Kebumen disusun mengacu pada Peraturan Menteri Dalam Negeri Nomor 86 Tahun 2017 Tentang Tata Cara Perencanaan, Pengendalian dan Evaluasi Pembangunan Daerah, Tata Cara Evaluasi Rancangan Peraturan Daerah Tentang Rencana Pembangunan Jangka Panjang Daerah dan Rencana Pembangunan Jangka Menengah Daerah, Serta Tata Cara Perubahan Rencana Pembangunan Jangka Panjang Daerah, Rencana Pembangunan Jangka Menengah Daerah, dan Rencana Kerja Pemerintah Daerah. Selain itu Renstra mengacu pada Peraturan Menteri Dalam Negeri Nomor 90 Tahun 2019 Tentang Klasifikasi, Kodifikasi, dan Nomerklatur Perencanaan Pembangunan dan Keuangan Daerah.

Penyelarasan kebijakan pada penyusunan Renstra dilakukan dengan mensinkronkan beberapa dokumen diantaranya Rencana Pembangunan Jangka Menengah Daerah Kabupaten Kebumen, Rencana Strategis Kementerian Pertanian, Rencana Strategis Dinas Pertanian dan Perkebunan Jawa Tengah, Rencana Strategis Dinas Peternakan dan Kesehatan Hewan Provinsi Jawa Tengah, Rencana Strategis Dinas Ketahanan Pangan.

Penyusunan Renstra ini, diharapkan dapat menjadikan landasan dalam mewujudkan system perencanaan dan kinerja yang lebih baik, menuju tercapainya hasil pembangunan yang diharapkan dan sesuai dengan sasaran yang telah ditetapkan.

Kebumen, 24 September 2021
KEPALA DINAS PERTANIAN DAN PANGAN
KABUPATEN KEBUMEN



HARYONO
Pembina Utama Muda
NIP.19620111 198603 1 018

DAFTAR ISI

JUDUL	i
KATA PENGANTAR	ii
DAFTAR ISI	iii
DAFTAR TABEL	v
DAFTAR GAMBAR	vi
I. PENDAHULUAN	1
1.1. Latar Belakang	1
1.2. Landasan Hukum	2
1.3. Maksud dan Tujuan	5
1.4. Sistematika Penulisan	6
II. GAMBARAN PELAYANAN DINAS PERTANIAN DAN PANGAN KABUPATEN KEBUMEN	8
2.1. Tugas, Fungsi, dan Struktur Dinas Pertanian dan Pangan Kabupaten Kebumen	8
2.2. Sumberdaya Dinas Pertanian dan Pangan Kabupaten Kebumen	17
2.3. Kinerja Pelayanan Dinas Pertanian dan Pangan Kabupaten Kebumen	23
2.4. Tantangan dan Peluang Pengembangan Pelayanan Dinas Pertanian dan Pangan Kabupaten Kebumen	31
III. PERMASALAHAN DAN ISU-ISU STRATEGIS DINAS PERTANIAN DAN PANGAN KABUPATEN KEBUMEN	32
3.1. Identifikasi Permasalahan Berdasarkan Tugas dan Fungsi Pelayanan Dinas Pertanian dan Pangan Kabupaten Kebumen	32
3.2. Telaah Visi, Misi dan Program Kepala Daerah dan Wakil Kepala Daerah	35
3.3. Telaahan Renstra K/L dan Renstra Provinsi	46
3.4. Telaahan Rencana Tata Ruang Wilayah dan Kajian Lingkungan Hidup Strategis pada RPJMD	50
3.5. Penentuan Isu-isu Strategis	53
IV. TUJUAN DAN SASARAN	56
4.1 Tujuan dan Sasaran Jangka Menengah Dinas Pertanian dan Pangan Kabupaten Kebumen	56
V. STRATEGI DAN ARAH KEBIJAKAN	60
VI. RENCANA PROGRAM DAN KEGIATAN, DAN SUB KEGIATAN SERTA PENDAAN	62
6.1. Rencana Program	62
6.2. Rencana Kegiatan	63

VII.KINERJA SKPD YANG MENGACU PADA TUJUAN DAN SASARAN RPJMD	88
VIII. PENUTUP	91
8.1. Pedoman Transisi	91
8.2. Kaidah Pelaksanaan	91

DAFTAR TABEL

Tabel 2.1.	Kepegawaian Berdasarkan Eselon Tahun 2021	17
Tabel 2.2.	Kepegawaian Berdasarkan Tingkat Pendidikan Tahun 2021	18
Tabel 2.3.	Kepegawaian Berdasarkan Golongan Tahun 2021	18
Tabel 2.4.	Kepegawaian Berdasarkan Jenis Kelamin Tahun 2021	19
Tabel 2.5.	Tenaga Harian Lepas pada Dinas Pertanian dan Pangan Kabupaten Kebumen Tahun 2021	20
Tabel 2.6.	Data Sumber Daya Sarana dan Prasarana Tahun 2020 Dinas Pertanian dan Pangan Kabupaten Kebumen	21
Tabel 2.7.	Pencapaian Kinerja Pelayanan Dinas Pertanian dan Pangan Kabupaten Kebumen	24
Tabel 2.8.	Anggaran dan Realisasi Pendanaan Pelayanan Dinas Pertanian dan Pangan Kabupaten Kebumen	29
Tabel 3.1	Identifikasi Permasalahan Berdasarkan Tugas dan Fungsi Pelayanan Dinas Pertanian dan Pangan Kabupaten Kebumen	32
Tabel 3.2.	Sinkronisasi Program Unggulan Bupati Kebumen dengan Program Distapang Kabupaten Kebumen Tahun 2021-2026	38
Tabel 3.3.	Faktor Penghambat dan Pendorong Pelayanan PD Terhadap Pencapaian Visi, Misi dan Program Kepala Daerah	45
Tabel 3.4.	Hasil Telaahan Pola Ruang Wilayah Kabupaten Kebumen	51
Tabel 4.1.	Tujuan dan Sasaran Jangka Menengah Pelayanan Dinas Pertanian dan Pangan Kabupaten Kebumen	57
Tabel 4.2.	Aspek dan Indikator Kinerja Bidang menurut Penyelenggaraan Pemerintah Daerah	58
Tabel 5.1.	Tujuan, Sasaran, Strategi dan Kebijakan	60
Tabel 6.1	Rencana Program, Kegiatan, Sub Kegiatan dan Pendanaan Dinas Pertanian dan Pangan Kabupaten Kebumen beserta Rencana Pendanaan Tahun 2021-2026	65
Tabel 7.1.	Indikator Kinerja Perangkat Daerah yang Mengacu pada Tujuan dan Sasaran RPJMD	89
Tabel 7.2.	Rumus Indikator Kinerja Tujuan, Sasaran dan Urusan sesuai Permendagri 86 Tahun 2017	90

DAFTAR GAMBAR

Gambar 1.1	Keterkaitan dan Tahapan Penyusunan Renstra Perangkat Daerah berdasarkan Permendagri 86 Tahun 2017	2
Gambar 2.1.	Bagan Organisasi Dinas Pertanian dan Pangan Kabupaten Kebumen	9
Gambar 3.1	Pohon Masalah Dinas Pertanian dan Pangan Kabupaten Kebumen	34

BAB I

PENDAHULUAN

1.1. Latar Belakang

Undang-Undang Nomor 25 tahun 2004 tentang Sistem Perencanaan Pembangunan Nasional mengamanatkan bahwa dalam rangka penyelenggaraan pemerintah, Pemerintah Daerah berkewajiban menyusun perencanaan pembangunan daerah sebagai satu kesatuan sistem perencanaan pembangunan nasional. Perencanaan pembangunan daerah tersebut meliputi Rencana Pembangunan Jangka Panjang Daerah (RPJPD) untuk jangka waktu 20 tahun, Rencana Pembangunan Jangka Menengah Daerah (RPJMD) untuk jangka waktu 5 tahun dan Rencana Kerja Pembangunan Daerah (RKPD) untuk jangka waktu 1 tahun.

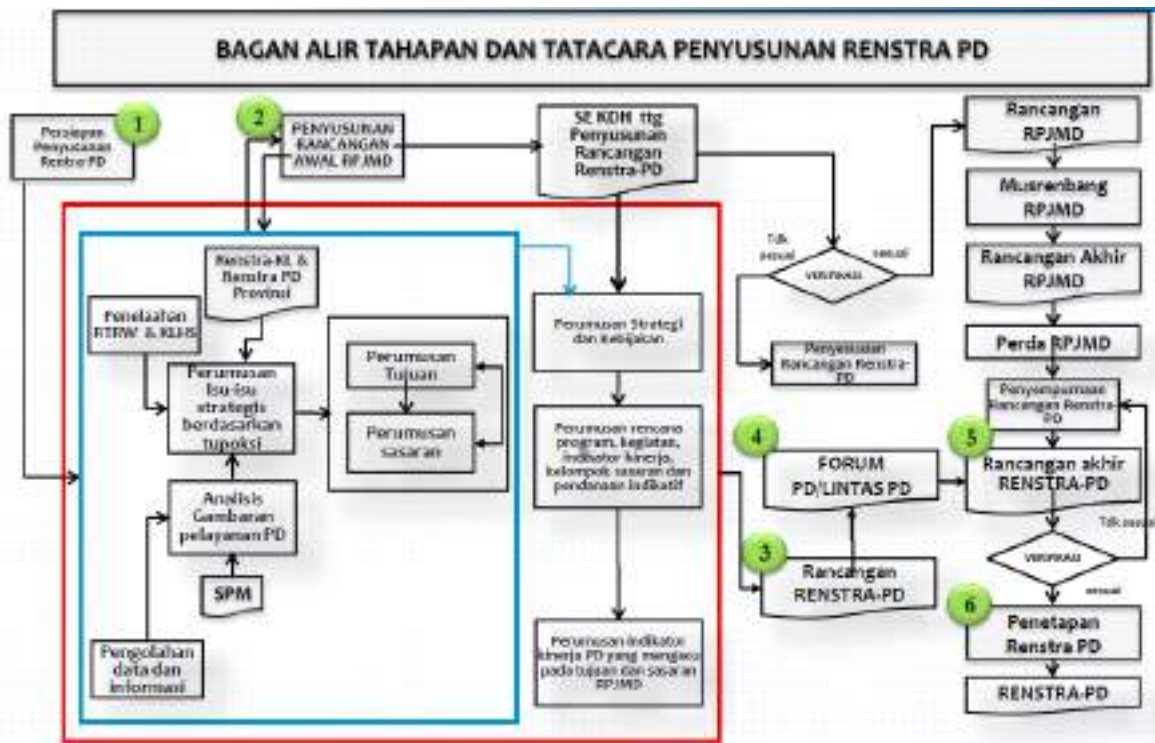
Undang-Undang Nomor 23 Tahun 2014 tentang Pemerintahan Daerah, Perangkat Daerah menyusun rencana strategis dengan berpedoman pada RPJMD dan memuat tujuan, sasaran, program, dan kegiatan pembangunan dalam rangka pelaksanaan Urusan Pemerintahan Wajib dan/atau Urusan Pemerintahan Pilihan sesuai dengan tugas dan fungsi setiap Perangkat Daerah.

Berdasarkan hal tersebut, maka Dinas Pertanian dan Pangan Kabupaten Kebumen melakukan penyusunan Rencana Strategis Tahun 2021-2026, sebagai dokumen yang memberikan arah pembangunan pertanian dan pangan di Kabupaten Kebumen dan menjadi pedoman bagi Dinas Pertanian dan Pangan Kabupaten Kebumen dalam menyusun rencana kerja perangkat daerah tahunan dalam kurun waktu 5 tahun.

Rencana Strategis merupakan dokumen perencanaan Perangkat Daerah untuk periode 5 (lima) tahun yang memuat tentang visi, misi, tujuan, strategi, kebijakan, program, dan kegiatan pembangunan yang disusun sesuai dengan tugas dan fungsi Perangkat Daerah serta berpedoman kepada RPJM Daerah dan bersifat indikatif.

Secara operasional Rencana Strategis Dinas Pertanian dan Pangan Kabupaten Kebumen Tahun 2021-2026 harus mendukung dan bersinergis kepada dokumen Rencana Pembangunan Jangka Menengah Daerah Kabupaten Kebumen Tahun 2021-2026. Oleh karena itu, proses penyusunan Rencana Strategis Dinas Pertanian dan Pangan Kabupaten Kebumen Tahun 2021-2026 dilaksanakan berdasarkan dengan Rencana Pembangunan Jangka Menengah Daerah Kabupaten Kebumen Tahun 2021-2026.

Proses penyusunan Renstra dilaksanakan dengan tahapan berdasarkan Peraturan Menteri Dalam Negeri Nomor 86 Tahun 2017 meliputi tahapan persiapan, penyusunan rancangan awal, penyusunan rancangan Renstra sampai pada penetapan Renstra. Keterkaitan dan tahapan penyusunan Renstra Dinas Pertanian dan Pangan Tahun 2021-2026 mengacu pada Permendagri Nomor 86 Tahun 2017, sebagaimana pada gambar berikut :



Gambar 1.1.

Keterkaitan dan Tahapan Penyusunan Renstra Perangkat Daerah berdasarkan Permendagri 86 Tahun 2017

1.2. Landasan Hukum

Penyusunan Rencana Strategis Dinas Pertanian dan Pangan Kabupaten Kebumen Tahun 2021-2026 mengacu pada beberapa landasan hukum yang terkait dan masih berlaku. Beberapa landasan hukum tersebut antara lain sebagai berikut:

1. Undang-Undang Nomor 13 Tahun 1950 tentang Pembentukan Daerah-Daerah Kabupaten Dalam Lingkungan Propinsi Jawa Tengah (Berita Negara Republik Indonesia Tahun 1950 Nomor 42);
2. Undang-Undang Nomor 17 Tahun 2003 tentang Keuangan Negara (Lembaran Negara Republik Indonesia Tahun 2003 Nomor 47, tambahan Lembaran Negara Republik Indonesia Nomor 4286);
3. Undang-Undang Nomor 1 Tahun 2004 tentang Perbendaharaan Negara (Lembaran Negara Republik Indonesia Tahun 2004 Nomor 5, Tambahan Lembaran Negara Republik Indonesia Tahun Nomor 4355);
4. Undang-Undang Nomor 15 Tahun 2004 tentang Pemeriksaan Pengelolaan dan Tanggung Jawab Keuangan Negara (Lembaran

- Negara Republik Indonesia Tahun 2004 Nomor 66, Tambahan Lembaran Negara Republik Indonesia Tahun Nomor 4400);
5. Undang-Undang Nomor 25 Tahun 2004 tentang Sistem Perencanaan Pembangunan Nasional (Lembaran Negara Republik Indonesia Tahun 2004 Nomor 104, Tambahan Lembaran Negara Republik Indonesia Nomor 4421);
 6. Undang-Undang Nomor 33 Tahun 2004 tentang Perimbangan Keuangan antara Pemerintah Pusat dan Pemerintah Daerah (Lembaran Negara Republik Indonesia Tahun 2004 Nomor 126, Tambahan Lembaran Negara Republik Indonesia Tahun Nomor 4438);
 7. Undang-Undang Nomor 17 Tahun 2007 tentang Rencana Pembangunan Nasional Tahun 2005-2025 (Lembaran Negara Republik Indonesia Tahun 2007 Nomor 33, Tambahan Lembaran Negara Republik Indonesia Tahun Nomor 4700);
 8. Undang-Undang Nomor 12 Tahun 2011 tentang Pembentukan Peraturan Perundang-undangan (Lembaran Negara Republik Indonesia Tahun 2011 Nomor 82, Tambahan Lembaran Negara Republik Indonesia Nomor 5234) sebagaimana telah diubah dengan Undang-Undang Nomor 15 Tahun 2019 tentang Perubahan atas Undang-Undang Nomor 12 Tahun 2011 tentang Pembentukan Peraturan Perundang-undangan (Lembaran Negara Republik Indonesia Tahun 2019 Nomor 183, Tambahan Lembaran Negara Republik Indonesia Nomor 6398);
 9. Undang-Undang Nomor 6 Tahun 2014 tentang Desa (Lembaran Negara Republik Indonesia Tahun 2014 Nomor 7, Tambahan Lembaran Negara Republik Indonesia Nomor 5496) sebagaimana telah diubah dengan Undang-Undang Nomor 11 Tahun 2020 tentang Cipta Kerja (Lembaran Negara Republik Indonesia Tahun 2020 Nomor 245, Tambahan Lembaran Negara Republik Indonesia Nomor 6573);
 10. Undang-Undang Nomor 23 Tahun 2014 tentang Pemerintahan Daerah (Lembaran Negara Republik Indonesia Tahun 2014 Nomor 224, Tambahan Lembaran Negara Republik Indonesia Nomor 5587) sebagaimana telah diubah beberapa kali, terakhir dengan Undang-Undang Nomor 11 Tahun 2020 tentang Cipta Kerja (Lembaran Negara Republik Indonesia Tahun 2020 Nomor 245, Tambahan Lembaran Negara Republik Indonesia Nomor 6573);
 11. Peraturan Pemerintah Nomor 8 Tahun 2008 tentang Tahapan, Tata Cara Penyusunan, Pengendalian dan Evaluasi Pelaksanaan Rencana Pembangunan Daerah (Lembaran Negara Republik Indonesia Tahun 2008 Nomor 21, Tambahan Lembaran Negara Republik Indonesia Nomor 4817);
 12. Peraturan Pemerintah Nomor 12 Tahun 2017 tentang Pembinaan dan Pengawasan Penyelenggaraan Pemerintahan

- Daerah (Lembaran Negara Republik Indonesia Tahun 2017 Nomor 73, Tambahan Lembaran Negara Republik Indonesia Nomor 6041);
13. Peraturan Pemerintah Nomor 12 Tahun 2019 tentang Pengelolaan Keuangan Daerah (Lembaran Negara Republik Indonesia Tahun 2019 Nomor 42, Tambahan Lembaran Negara Republik Indonesia Nomor 6322);
 14. Peraturan Presiden Nomor 18 Tahun 2020 tentang Rencana Pembangunan Jangka Menengah Nasional (RPJMN) 2020-2024 (Lembaran Negara Republik Indonesia Tahun 2020 Nomor 10);
 15. Peraturan Menteri Dalam Negeri Nomor 5 Tahun 2017 tentang Pedoman Nomenklatur Perangkat Daerah Provinsi dan Daerah Kabupaten/ Kota yang Melaksanakan Fungsi Penunjang Penyelenggaraan Urusan Pemerintahan;
 16. Peraturan Menteri Dalam Negeri Nomor 86 Tahun 2017 tentang Tata Cara Perencanaan, Pengendalian dan Evaluasi Pembangunan Daerah, Tata Cara Evaluasi Rancangan Peraturan Daerah tentang Rencana Pembangunan Jangka Panjang Daerah dan Rencana Pembangunan Jangka Menengah Daerah, serta Tata Cara Perubahan Rencana Pembangunan Jangka Panjang Daerah, Rencana Pembangunan Jangka Menengah Daerah, dan Rencana Kerja Pemerintah Daerah;
 17. Peraturan Menteri Dalam Negeri Nomor 70 Tahun 2019 tentang Sistem Informasi Pemerintahan Daerah;
 18. Peraturan Menteri Dalam Negeri Nomor 90 Tahun 2019 tentang Klasifikasi, Kodefikasi, dan Nomenklatur Perencanaan Pembangunan dan Keuangan Daerah;
 19. Peraturan Menteri Dalam Negeri Republik Indonesia Nomor 17 Tahun 2021 tentang Pedoman Penyusunan Rencana Kerja Pemerintah Daerah Tahun 2022;
 20. Peraturan Daerah Provinsi Jawa Tengah Nomor 5 Tahun 2019 tentang Rencana Pembangunan Jangka Menengah Provinsi Jawa Tengah 2018-2023 (Lembaran Daerah Provinsi Jawa Tengah Tahun 2019 Nomor 5);
 21. Peraturan Daerah Kabupaten Kebumen Nomor 53 Tahun 2004 tentang Partisipasi Masyarakat dalam proses Kebijakan Publik (Lembaran Daerah Kabupaten Kebumen Tahun 2004 Nomor 64);
 22. Peraturan Daerah Kabupaten Kebumen Nomor 1 Tahun 2010 tentang Rencana Pembangunan Jangka Panjang Daerah Kabupaten Kebumen Tahun 2005-2025 (Lembaran Daerah Kabupaten Kebumen Tahun 2010 Nomor 1, Tambahan Lembaran Daerah Kabupaten Kebumen Nomor 36);
 23. Peraturan Daerah Kabupaten Kebumen Nomor 20 Tahun 2012 tentang Percepatan Penanggulangan Kemiskinan (Lembaran Daerah Kabupaten Kebumen Nomor 2012 Nomor 20, Tambahan Lembaran Daerah Kabupaten Kebumen Nomor 93);

24. Peraturan Daerah Kabupaten Kebumen Nomor 23 Tahun 2012 tentang Rencana Tata Ruang Wilayah Kabupaten Kebumen Tahun 2011-2031 (Lembaran Daerah Kabupaten Kebumen Tahun 2012 Nomor 23, Tambahan Lembaran Daerah Kabupaten Kebumen Nomor 96);
25. Peraturan Daerah Kabupaten Kebumen Nomor 1 Tahun 2015 tentang Pengarusutamaan Gender (Lembaran Daerah Kabupaten Kebumen Tahun 2015 Nomor 1, Tambahan Lembaran Daerah Kabupaten Kebumen Nomor 113);
26. Peraturan Daerah Kabupaten Kebumen Nomor 3 Tahun 2020 tentang Pengelolaan Keuangan Daerah (Lembaran Daerah Kabupaten Kebumen Tahun 2020 Nomor 3, Tambahan Lembaran Daerah Kabupaten Kebumen Nomor 170);
27. Peraturan Daerah Kabupaten Kebumen Nomor 4 Tahun 2021 tentang Sistem Perencanaan Pembangunan Daerah (Lembaran Daerah Kabupaten Kebumen Tahun 2020 Nomor 4, Tambahan Lembaran Daerah Kabupaten Kebumen Nomor 182);
28. Peraturan Daerah Kabupaten Kebumen Nomor 5 Tahun 2021 tentang Perubahan Atas Peraturan Daerah Kabupaten Kebumen Nomor 7 Tahun 2016 tentang Pembentukan Susunan Perangkat Daerah;
29. Peraturan Daerah Kabupaten Kebumen Nomor 7 Tahun 2021 tentang Rencana Pembangunan Jangka Menengah Daerah Kabupaten Kebumen 2021-2026.

1.3. Maksud dan Tujuan

Renstra Dinas Pertanian dan Pangan Kabupaten Kebumen Tahun 2021-2026 merupakan dokumen resmi perencanaan satuan kerja perangkat daerah untuk 5 (lima) tahun yang menggambarkan visi, misi, strategi atau kebijakan umum serta tahapan program kegiatan strategis yang akan dicapai dalam rangka penyelenggaraan pembangunan daerah Kabupaten Kebumen di bidang pertanian dan pangan.

Dokumen Renstra Dinas Pertanian dan Pangan Tahun 2021-2026 ditetapkan dengan maksud:

1. Sebagai dokumen perencanaan yang dijadikan pedoman atau acuan dalam menyusun Rencana Kerja Tahunan Dinas Pertanian dan Pangan;
2. Untuk menentukan sasaran, arah kebijakan dan program serta kegiatan prioritas Dinas Pertanian dan Pangan dalam jangka menengah;
3. Sebagai dasar penilaian kinerja Dinas Pertanian dan Pangan yang mencerminkan penyelenggaraan pembangunan yang baik, transparan dan akuntabel.

Adapun tujuan penyusunan Rencana Strategis Dinas Pertanian dan Pangan Kabupaten Kebumen Tahun 2021-2026 sebagai berikut:

1. Merumuskan Arah, Strategi dan Kebijakan Dinas Pertanian dan Pangan berdasarkan Tupoksi dan Evaluasi hasil pembangunan 5 (lima) tahun sebelumnya serta berdasarkan kebijakan umum pembangunan daerah sebagaimana tertuang dalam RPJMD.
2. Merumuskan Indikator Kinerja Utama Dinas Pertanian dan Pangan Kabupaten Kebumen beserta target pencapaian selama kurun waktu 5 (lima) tahun.
3. Merumuskan rencana program dan kegiatan pembangunan beserta target kinerja dan kerangka pendanaan selama kurun waktu 5 (lima) tahun.

1.4. Sistematika Penulisan

Dokumen Renstra Dinas Pertanian dan Pangan Kabupaten Kebumen Tahun 2021-2026 terdiri dari 8 bab dengan sistematika sebagai berikut :

BAB I PENDAHULUAN

Pada bab ini diuraikan tentang latar belakang penyusunan renstra, landasan hukum yang diacu, maksud dan tujuan penyusunan renstra serta sistematika penulisan

BAB II GAMBARAN PELAYANAN DINAS PERTANIAN DAN PANGANKABUPATEN KEBUMEN

Pada bab ini menguraikan Struktur Organisasi dan Tupoksi Dinas Pertanian dan Pangan Kabupaten Kebumen, sumberdaya yang dimiliki, kinerja pelayanan Dinas Pertanian dan Pangan Kabupaten Kebumen, dan tantangan dan peluang pengembangan pelayanan Perangkat Daerah

BAB III PERMASALAHAN DAN ISU-ISU STRATEGI DINAS PERTANIAN DAN PANGAN KABUPATEN KEBUMEN

Pada bab ini dituangkan identifikasi permasalahan berdasarkan tupoksi, telaah visi misi dan program bupati, telaahan Renstra K/L dan Renstra Provinsi, telaahan Rencana Tata Ruang Wilayan dan Kajian Lingkungan Hidup Strategis pada RPJMD, kemudian dilanjutkan dengan penentuan issue strategis

BAB IV TUJUAN DAN SASARAN

Pada bab ini menguraikan, tujuan dan sasaran jangka menengah Dinas Pertanian dan Pangan

BAB V STRATEGI DAN ARAH KEBIJAKAN

Pada bab ini menguraikan rumusan pernyataan strategi dan arah kebijakan Dinas Pertanian dan Pangan dalam lima tahun mendatang

BAB VI RENCANA PROGRAM, KEGIATAN, DAN SUB KEGIATANSERTA PENDANAAN

Pada bab ini menguraikan rencana program, kegiatan, dan sub kegiatan beserta indikator kinerja, kelompok sasaran, dan pendanaan indikatif

BAB VII KINERJA PENYELENGGARAAN BIDANG URUSAN

Pada bab ini mengemukakan indikator kinerja Perangkat Daerah yang secara langsung menunjukkan kinerja yang akan dicapai Perangkat Daerah dalam lima tahun mendatang sebagai komitmen untuk mendukung pencapaian tujuan dan sasaran RPJMD

BAB VII PENUTUP

Bab ini berisi tentang catatan penting yang perlu mendapat perhatian tentang pedoman transisi dan kaidah pelaksanaan

BAB II

GAMBARAN PELAYANAN DINAS PERTANIAN DAN PANGAN KABUPATEN KEBUMEN

2.1. Tugas, Fungsi, dan Struktur Organisasi Dinas Pertanian dan Pangan Kabupaten Kebumen

2.1.1. Tugas Distapang

Berdasarkan Peraturan Daerah Kabupaten Kebumen Nomor 5 tahun 2021 tentang Perubahan Atas Peraturan Daerah Kabupaten Kebumen Nomor 7 Tahun 2016 tentang Pembentukan dan Susunan Perangkat Daerah, yang akan ditindaklanjuti dengan Peraturan Bupati Kebumen tentang Kedudukan, Susunan Organisasi, Tugas dan Fungsi, Serta Tata Kerja Dinas Pertanian dan Pangan yang masih dalam proses penyusunan. Dinas Pertanian dan Pangan mempunyai tugas membantu Bupati dalam melaksanakan urusan pemerintahan bidang pertanian dan bidang pangan yang menjadi kewenangan daerah dan tugas pembantuan yang diberikan kepada daerah.

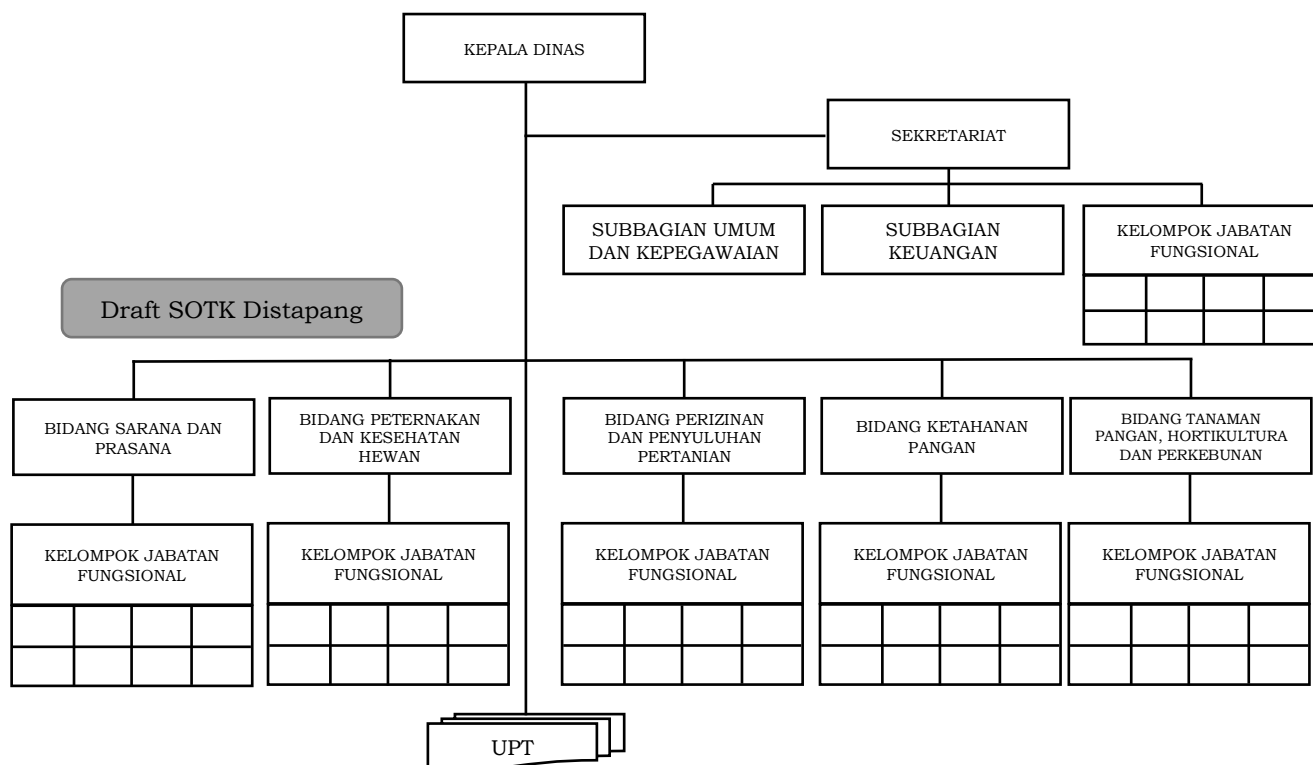
2.1.2. Fungsi Distapang

Dalam melaksanakan tugas, Dinas Pertanian dan Pangan Kabupaten Kebumen menyelenggarakan fungsi sebagai berikut:

- a. Penyusunan rencana dan program di bidang sarana dan prasarana pertanian, peternakan dan kesehatan hewan, perizinan dan penyuluhan, ketahanan pangan, tanaman pangan, hortikultura dan perkebunan;
- b. Perumusan kebijakan di bidang sarana dan prasarana pertanian, peternakan dan kesehatan hewan, perizinan dan penyuluhan, ketahanan pangan, tanaman pangan, hortikultura dan perkebunan;
- c. Pelaksanaan koordinasi di bidang sarana dan prasarana pertanian, peternakan dan kesehatan hewan, perizinan dan penyuluhan, ketahanan pangan, tanaman pangan, hortikultura dan perkebunan;
- d. Pelaksanaan kebijakan di bidang sarana dan prasarana pertanian, peternakan dan kesehatan hewan, perizinan dan penyuluhan, ketahanan pangan, tanaman pangan, hortikultura dan perkebunan;
- e. Pengendalian, evaluasi dan pelaporan di bidang sarana dan prasarana pertanian, peternakan dan kesehatan hewan, perizinan dan penyuluhan, ketahanan pangan, tanaman pangan, hortikultura dan perkebunan;
- f. Pelaksanaan administrasi Dinas;
- g. Pengendalian penyelenggaraan tugas Unit Pelaksana Teknis pada Dinas; dan
- h. Pelaksanaan fungsi lain yang diberikan oleh Bupati.

2.1.3. Struktur Organisasi

Sesuai dengan telaah kebutuhan struktur organisasi dalam pelaksanaan RPJMD/Renstra draft struktur organisasi Distapang Kabupaten Kebumen sebagai berikut:



Gambar 2.1.
Bagan Organisasi Dinas Pertanian dan Pangan
Kabupaten Kebumen

Tugas pokok dan fungsi struktur organisasi di Dinas Pertanian dan Pangan Kabupaten Kebumen sebagai berikut:

a. Kepala Dinas

Kepala Dinas mempunyai tugas memimpin pelaksanaan tugas pokok dan fungsi Dinas Pertanian dan Pangan.

b. Sekretariat

Sekretariat mempunyai tugas melaksanakan perumusan rencana, pengoordinasian, pelaksanaan kebijakan, pemantauan, evaluasi serta pelaporan meliputi pembinaan ketatausahaan, keuangan, kerumahtanggaan, kerja sama, kearsipan, dokumen, keorganisasian dan ketatalaksanaan, kehumasan, kepegawaian, administrasi penanganan aduan dan pelayanan administrasi di lingkungan Dinas.

Untuk melaksanakan tugas pokok Sekretariat menyelenggarakan fungsi sebagai berikut:

- 1) Pengoordinasian kegiatan di lingkungan Dinas;
- 2) Pengoordinasian dan penyusunan rencana dan program kerja di lingkungan Dinas;
- 3) Pembinaan dan pemberian dukungan administrasi yang meliputi ketatausahaan, kepegawaian, organisasi dan tata laksana, keuangan,

- kerumahtanggaan, kerja sama, hubungan masyarakat, protokol, penanganan aduan, arsip, perpustakaan dan dokumentasi di lingkungan Dinas;
- 4) Pengoordinasian, pembinaan dan penataan organisasi dan tata laksana di lingkungan Dinas;
 - 5) Pengoordinasian dan penyusunan peraturan perundang-undangan di lingkungan Dinas;
 - 6) Pengoordinasian pelaksanaan Sistem Pengendalian Intern Pemerintah dan pengelolaan informasi dan dokumentasi;
 - 7) Penyelenggaraan pengelolaan barang milik Daerah di lingkungan Dinas;
 - 8) Pelaksanaan monitoring, evaluasi dan pelaporan sesuai dengan lingkup tugasnya; dan
 - 9) Pelaksanaan fungsi lain yang diberikan oleh Kepala Dinas.
- Sekretariat memiliki tugas sebagai berikut :
- a) Subbagian Umum dan Kepegawaian mempunyai tugas melakukan penyiapan bahan perumusan, pengoordinasian, pelaksanaan, pemantauan, evaluasi serta pelaporan meliputi pembinaan ketatausahaan, kerumahtanggaan, pengelolaan barang milik Daerah, kerja sama, kearsipan, dokumen, keorganisasian dan ketatalaksanaan, kehumasan, keprotokolan, kepegawaian, administrasi penanganan aduan dan pelayanan administrasi di lingkungan Dinas.
 - b) Subbagian Keuangan mempunyai tugas melakukan penyiapan bahan perumusan, pengoordinasian, pelaksanaan, pemantauan, evaluasi serta pelaporan meliputi pengelolaan keuangan, penatausahaan keuangan, pelaksanaan Sistem Pengendalian Intern Pemerintah, akuntansi dan pelaporan keuangan di lingkungan Dinas

Pengelompokan fungsi Sekretariat terdiri atas Kelompok Substansi Perencanaan. Kelompok Substansi Perencanaan melaksanakan tugas koordinasi penyusunan rencana, pelaksanaan dan pengendalian, pemantauan dan evaluasi, serta pelaporan meliputi pengumpulan dan penyusunan bahan rencana program dan anggaran, pengelolaan data dan informasi, penyusunan peraturan perundang-undangan, pelaksanaan evaluasi dan pelaporan di lingkungan Dinas.

a. Bidang Sarana dan Prasarana Pertanian

Bidang Sarana dan Prasarana Pertanian mempunyai tugas melaksanakan perumusan rencana, pengoordinasian, pelaksanaan kebijakan, pemantauan, evaluasi serta pelaporan meliputi lahan dan irigasi, pupuk, pestisida dan alat mesin pertanian.

Dalam melaksanakan tugas, Bidang Sarana dan Prasarana Pertanian menyelenggarakan fungsi sebagai berikut:

- 1) Penyusunan kebijakan di bidang sarana dan prasarana;
- 2) Penyusunan program pertanian;
- 3) Penyediaan dukungan infrastruktur pertanian;
- 4) Pengembangan potensi dan pengelolaan lahan dan irigasi pertanian;
- 5) Penyediaan dan pengawasan peredaran pupuk, pestisida, serta alat dan mesin pertanian;

- 6) Pemberian bimbingan pembiayaan pertanian;
- 7) Pemberian fasilitasi investasi pertanian;
- 8) Melakukan bimbingan dan penguatan kelembagaan pertanian;
- 9) Pemantauan dan evaluasi di bidang sarana dan prasarana; dan
- 10) Pelaksanaan fungsi lain yang diberikan oleh Kepala Dinas.

Pengelompokan fungsi Bidang Sarana dan Prasarana Pertanian terdiri atas:

a) Kelompok Substansi Sarana Pertanian

Kelompok Substansi Sarana Pertanian melaksanakan tugas koordinasi penyusunan rencana, pelaksanaan dan pengendalian, pemantauan dan evaluasi, serta pelaporan meliputi analisa kebutuhan, penyediaan, pemanfaatan, pengawasan, pendampingan penggunaan sarana pertanian, merencanakan, mengadakan dan evaluasi alat mesin pertanian.

b) Kelompok Substansi Pengelolaan Lahan dan Pengembangan Prasarana Pertanian

Kelompok Substansi Pengelolaan Lahan dan Pengembangan Prasarana Pertanian melaksanakan tugas koordinasi penyusunan rencana, pelaksanaan dan pengendalian, pemantauan dan evaluasi, serta pelaporan meliputi penyediaan lahan, penyusunan peta lahan pertanian berkelanjutan, optimalisasi dan pengendalian lahan pertanian, penyiapan bahan pengembangan tata ruang dan tata guna lahan pertanian.

c) Kelompok Substansi Penyediaan Prasarana Pertanian.

Kelompok Substansi Penyediaan Prasarana Pertanian melaksanakan tugas koordinasi penyusunan rencana, pelaksanaan dan pengendalian, pemantauan dan evaluasi, serta pelaporan meliputi penyediaan, rehabilitasi dan pemeliharaan jalan usaha tani dan jaringan irigasi tersier serta prasarana pendukung pertanian lainnya.

b. Bidang Peternakan dan Kesehatan Hewan

Bidang Peternakan dan Kesehatan Hewan mempunyai tugas melaksanakan perumusan rencana, pengoordinasian, pelaksanaan kebijakan, pemantauan, evaluasi serta pelaporan meliputi benih/bibit, produksi, peternakan dan kesehatan hewan, perlindungan, pakan, pascapanen, pengolahan dan pemasaran hasil, pemberian izin/rekomendasi di bidang peternakan, kesehatan hewan dan kesehatan masyarakat veteriner, penyediaan prasarana peternakan.

Dalam melaksanakan tugas, Bidang Peternakan dan Kesehatan Hewan menyelenggarakan fungsi sebagai berikut:

- 1) Penyusunan kebijakan di bidang benih/bibit, produksi, peternakan dan kesehatan hewan, perlindungan serta pengolahan dan pemasaran hasil di bidang peternakan;
- 2) Pengelolaan wilayah sumber bibit ternak dan galur ternak;
- 3) Perencanaan kebutuhan dan penyediaan benih/bibit ternak, pakan ternak, dan benih/bibit hijauan pakan ternak;
- 4) Pemberian bimbingan penerapan peningkatan produksi ternak;

- 5) Pengendalian penyakit hewan dan kesehatan masyarakat veteriner;
- 6) Pengawasan peredaran dan penggunaan serta sertifikasi benih/bibit ternak, pakan, hijauan pakan ternak, dan obat hewan;
- 7) Pengawasan pemasukan dan pengeluaran hewan, dan produk hewan;
- 8) Pelaksanaan sertifikasi persyaratan teknis kesehatan masyarakat veteriner dan kesejahteraan hewan;
- 9) Pemberian bimbingan pascapanen, pengolahan dan pemasaran hasil di bidang peternakan;
- 10) Pemantauan dan evaluasi di bidang peternakan dan kesehatan hewan;
- 11) Penanggulangan penyakit hewan dan zoonosis;
- 12) Penanganan resiko penyakit hewan dan keamanan produk hewan; dan
- 13) Pelaksanaan fungsi lain yang diberikan oleh Kepala Dinas.

Pengelompokan fungsi Bidang Peternakan dan Kesehatan Hewan terdiri atas:

a) Kelompok Substansi Perbibitan dan Produksi Peternakan

Kelompok Substansi Perbibitan dan Produksi Peternakan melaksanakan tugas koordinasi penyusunan rencana, pelaksanaan dan pengendalian, pemantauan dan evaluasi, serta pelaporan meliputi pelestarian dan pemanfaatan wilayah sumber bibit ternak dan rumpun/galur ternak, pengawasan wilayah sumber bibit ternak dan rumpun/galur, pengembangan lahan penggembalaan umum, identifikasi dan penetapan lahan penggembalaan umum, pengelolaan lahan dan penggembalaan umum, pembinaan dan pengawasan lahan penggembalaan umum.

b) Kelompok Substansi Kesehatan Hewan

Kelompok Substansi Kesehatan Hewan melaksanakan tugas koordinasi penyusunan rencana, pelaksanaan dan pengendalian, pemantauan dan evaluasi, serta pelaporan meliputi penjaminan kesehatan hewan, penutupan dan pembukaan daerah wabah penyakit menular daerah kabupaten/kota, pengawasan dan pengeluaran hewan dan produk hewan daerah kabupaten/kota, pengelolaan jasa laboratorium dan jasa medik veteriner dalam daerah kabupaten/kota.

c) Kelompok Substansi Kesehatan Masyarakat Veteriner

Kelompok Substansi Kesehatan Masyarakat Veteriner melaksanakan tugas koordinasi penyusunan rencana, pelaksanaan dan pengendalian, pemantauan dan evaluasi, serta pelaporan meliputi penerapan dan pengawasan persyaratan teknis kesehatan masyarakat veteriner, penerapan dan pengawasan persyaratan teknis kesejahteraan hewan.

c. Bidang Perizinan dan Penyuluhan

Bidang Perizinan dan Penyuluhan mempunyai tugas melaksanakan perumusan rencana, pengoordinasian, pelaksanaan kebijakan, pemantauan, evaluasi serta pelaporan meliputi kelembagaan dan pembiayaan pertanian, perizinan, sarana penyuluhan dan pengembangan sumber daya manusia.

Dalam melaksanakan tugas, Bidang Perizinan dan Penyuluhan menyelenggarakan fungsi sebagai berikut:

- 1) Penyusunan program pertanian;
- 2) Pemberian bimbingan pembiayaan pertanian;

- 3) Pemberian fasilitasi investasi pertanian;
- 4) Pembimbingan dan penguatan kelembagaan pertanian;
- 5) Pemberian izin usaha/ rekomendasi teknis bidang pertanian;
- 6) Pembinaan dan pengawasan penerapan izin usaha pertanian;
- 7) Penyelenggaraan bimbingan teknis, Training, dan Seminar Penyuluhan;
- 8) Penyediaan dan pemanfaatan media penyuluhan;
- 9) Penyediaan dan pemanfaatan sarana penyuluhan;
- 10) Penyelenggaraan promosi, percontohan, dan sekolah lapang; dan
- 11) Pelaksanaan fungsi lain yang diberikan oleh Kepala Dinas.

Pengelompokan fungsi Bidang Perizinan dan Penyuluhan terdiri atas:

- a) Kelompok Substansi Kelembagaan dan Pembiayaan Pertanian
Kelompok Substansi Kelembagaan dan Pembiayaan Pertanian melaksanakan tugas koordinasi penyusunan rencana, pelaksanaan dan pengendalian, pemantauan dan evaluasi, serta pelaporan meliputi identifikasi kelas kelembagaan petani, pembinaan dan pendampingan untuk peningkatan kapasitas kelembagaan petani, fasilitasi akses permodalan kelembagaan petani, pembentukan dan pendampingan badan usaha milik petani.
- b) Kelompok Substansi Perizinan
Kelompok Substansi Perizinan melaksanakan tugas koordinasi penyusunan rencana, pelaksanaan dan pengendalian, pemantauan dan evaluasi, serta pelaporan meliputi penyusunan standar pelayanan, penilaian kelayakan dan penilaian izin usaha pertanian, pembinaan dan pengawasan penerapan izin usaha pertanian, penatausahaan penerbitan izin usaha produksi benih/bibit ternak dan pakan, fasilitas pemeliharaan hewan, rumah sakit hewan/pasar, pengawasan pelaksanaan izin usaha produksi benih/bibit ternak dan pakan, fasilitas pemeliharaan ternak, rumah sakit hewan, dan rumah potong hewan, fasilitasi pemenuhan komitmen penerbitan izin usaha pengecer obat hewan, dan pengawasan pelaksanaan izin usaha pengecer obat hewan
- c) Kelompok Substansi Sarana Penyuluhan dan Pengembangan Sumber Daya Manusia
Kelompok Substansi Sarana Penyuluhan dan Pengembangan Sumber Daya Manusia melaksanakan tugas koordinasi penyusunan rencana, pelaksanaan dan pengendalian, pemantauan dan evaluasi, serta pelaporan meliputi penyusunan program penyuluhan pertanian berdasarkan identifikasi potensi wilayah, peningkatan kapasitas kelembagaan dan sumber daya manusia penyuluhan pertanian, penyediaan dan pemanfaatan media dan sarana penyuluhan tepat guna, pelaksanaan latihan, kunjungan, dan supervisi penyuluhan pertanian, pelaksanaan penyuluhan melalui kegiatan promosi, percontohan dan sekolah lapang.

d. Bidang Ketahanan Pangan

Bidang Ketahanan Pangan mempunyai tugas melaksanakan perumusan rencana, pengoordinasian, pelaksanaan kebijakan, pemantauan, evaluasi serta pelaporan meliputi pengelolaan sumberdaya ekonomi untuk kedaulatan

dan kemandirian pangan, peningkatan diversifikasi dan ketahanan pangan masyarakat, penanganan kerawanan pangan serta pengawasan keamanan pangan.

Dalam melaksanakan tugas, Bidang Ketahanan Pangan menyelenggarakan fungsi sebagai berikut:

- 1) Identifikasi, inventarisasi, pengolahan data, penyusunan, analisis dan kajian kebijakan daerah di bidang pengelolaan sumberdaya ekonomi untuk kedaulatan dan kemandirian pangan, peningkatan diversifikasi dan ketahanan pangan masyarakat, penanganan kerawanan pangan serta pengawasan keamanan pangan;
- 2) Pelaksanaan kebijakan daerah di bidang pengelolaan sumberdaya ekonomi untuk kedaulatan dan kemandirian pangan, peningkatan diversifikasi dan ketahanan pangan masyarakat, penanganan kerawanan pangan serta pengawasan keamanan pangan;
- 3) Pengkoordinasian kebijakan daerah di bidang pengelolaan sumberdaya ekonomi untuk kedaulatan dan kemandirian pangan, peningkatan diversifikasi dan ketahanan pangan masyarakat, penanganan kerawanan pangan serta pengawasan keamanan pangan;
- 4) Peningkatan sumber daya manusia di bidang pengelolaan sumberdaya ekonomi untuk kedaulatan dan kemandirian pangan, peningkatan diversifikasi dan ketahanan pangan masyarakat, penanganan kerawanan pangan serta pengawasan keamanan pangan;
- 5) Pemantauan, pengawasan, evaluasi dan pelaporan penyelenggaraan di bidang pengelolaan sumberdaya ekonomi untuk kedaulatan dan kemandirian pangan, peningkatan diversifikasi dan ketahanan pangan masyarakat, penanganan kerawanan pangan serta pengawasan keamanan pangan;
- 6) Pelaksanaan fungsi lain yang diberikan oleh Kepala Dinas.
Pengelompokan fungsi Bidang Ketahanan Pangan terdiri atas:
 - a) Kelompok Substansi Infrastruktur Kemandirian Pangan dan Kerawanan Pangan
Kelompok Substansi Infrastruktur Kemandirian Pangan dan Kerawanan Pangan melaksanakan tugas koordinasi penyusunan rencana, pelaksanaan dan pengendalian, pemantauan dan evaluasi, serta pelaporan meliputi penyediaan infrastruktur dan seluruh pendukung kemandirian pangan sesuai kewenangan daerah kabupaten, penyusunan peta kerentanan dan ketahanan pangan, penanganan kerawanan pangan kewenangan kabupaten.
 - b) Kelompok Substansi Diversifikasi dan Keamanan Pangan
Kelompok Substansi Diversifikasi dan Keamanan Pangan melaksanakan tugas koordinasi penyusunan rencana, pelaksanaan dan pengendalian, pemantauan dan evaluasi, serta pelaporan meliputi pelaksanaan pencapaian target konsumsi pangan perkapita/tahun sesuai angka kecukupan gizi, pelaksanaan pengawasan keamanan pangan segar daerah kabupaten.
 - c) Kelompok Substansi Distribusi dan Cadangan Pangan.
Kelompok Substansi Distribusi dan Cadangan Pangan melaksanakan tugas koordinasi penyusunan rencana, pelaksanaan dan pengendalian,

pemantauan dan evaluasi, serta pelaporan meliputi penyediaan dan penyaluran pangan pokok atau pangan lainnya sesuai dengan kebutuhan daerah dengan kebutuhan daerah kabupaten dalam rangka stabilisasi pasokan dan harga pangan, pengelolaan dan keseimbangan cadangan pangan kabupaten, penentuan harga minimum daerah untuk pangan lokal yang tidak ditetapkan oleh pemerintah pusat dan pemerintah provinsi.

e. Bidang Tanaman Pangan, Hortikultura dan Perkebunan

Bidang Tanaman Pangan, Hortikultura dan Perkebunan mempunyai tugas melaksanakan perumusan rencana, pengoordinasian, pelaksanaan kebijakan, pemantauan, evaluasi serta pelaporan meliputi perbenihan, produksi, perlindungan, pengolahan dan pemasaran hasil di bidang tanaman pangan, hortikultura dan perkebunan.

Dalam melaksanakan tugas, Bidang Tanaman Pangan, Hortikultura dan Perkebunan menyelenggarakan fungsi sebagai berikut:

- 1) Penyusunan kebijakan perbenihan, produksi, perlindungan, pengolahan dan pemasaran hasil di bidang tanaman pangan hortikultura dan perkebunan;
- 2) Perencanaan kebutuhan dan penyediaan benih di bidang tanaman pangan hortikultura dan perkebunan;
- 3) Pengawasan peredaran, dan sertifikasi benih di bidang tanaman pangan hortikultura dan perkebunan;
- 4) Pemberian bimbingan penerapan peningkatan produksi di bidang tanaman pangan hortikultura dan perkebunan;
- 5) Pengendalian dan penanggulangan hama penyakit, penanggulangan bencana alam, dan dampak perubahan iklim di bidang tanaman pangan hortikultura dan perkebunan;
- 6) Pemberian bimbingan pascapanen, pengolahan dan pemasaran hasil di bidang tanaman pangan hortikultura dan perkebunan;
- 7) Pemantauan dan evaluasi di bidang tanaman pangan hortikultura dan perkebunan; dan
- 8) Pelaksanaan fungsi lain yang diberikan oleh Kepala Dinas.

Pengelompokan fungsi Bidang Tanaman Pangan, Hortikultura dan Perkebunan terdiri atas:

- a) Kelompok Substansi Perbenihan dan Perlindungan Tanaman
Kelompok Substansi Perbenihan dan Perlindungan Tanaman melaksanakan tugas koordinasi penyusunan rencana, pelaksanaan dan pengendalian, pemantauan dan evaluasi, serta pelaporan meliputi penyediaan dan pengawasan peredaran benih, pengawasan dan pengujian mutu benih dan pengendalian sumber benih dan pemasukan dan pengeluaran benih yang beredar, penyusunan rencana kebutuhan benih dan pengembangan varietas unggul pengendalian dan penanggulangan bencana tanaman pangan, hortikultura, dan perkebunan, pengendalian organisme pengganggu tumbuhan tanaman pangan, hortikultura, dan perkebunan, penanganan dampak perubahan iklim tanaman pangan, hortikultura, dan perkebunan, pencegahan, penanganan kebakaran lahan, dan gangguan usaha

tanaman pangan, hortikultura, dan perkebunan, penanggulangan pasca bencana alam bidang tanaman pangan, hortikultura, perkebunan, pengendalian serangan organisme pengganggu tanaman pangan, penanganan dampak perubahan iklim, penanggulangan bencana alam, fasilitasi pengajuan asuransi tanaman pangan, hortikultura dan perkebunan.

b) Kelompok Substansi Produksi

Kelompok Substansi Produksi melaksanakan tugas koordinasi penyusunan rencana, pelaksanaan dan pengendalian, pemantauan dan evaluasi, serta pelaporan meliputi peningkatan produksi di bidang tanaman pangan, hortikultura dan perkebunan, dan penerapan teknologi budidaya tanaman pangan, hortikultura dan perkebunan.

c) Kelompok Substansi Penanganan Pasca Panen

Kelompok Substansi Penanganan Pasca Panen melaksanakan tugas koordinasi penyusunan rencana, pelaksanaan dan pengendalian, pemantauan dan evaluasi, serta pelaporan meliputi menyiapkan, pendataan informasi pasar tanaman pangan, hortikultura dan perkebunan.

f. Unit Pelaksana Teknis

- 1) Untuk melaksanakan tugas teknis operasional dan/atau tugas teknis penunjang di lingkungan Dinas dapat dibentuk Unit Pelaksana Teknis.
- 2) Unit Pelaksana Teknis, dipimpin oleh Kepala Unit Pelaksana Teknis yang berada di bawah dan bertanggung jawab kepada Kepala Dinas.
- 3) Pembentukan Unit Pelaksana Teknis diatur dengan Peraturan Bupati tersendiri.

g. Kelompok Jabatan Fungsional

Kelompok Jabatan Fungsional mempunyai tugas memberikan pelayanan fungsional dalam pelaksanaan tugas dan fungsi Jabatan Administrator dan Jabatan Pimpinan Tinggi Pratama sesuai dengan bidang keahlian dan keterampilan. Dalam pelaksanaan tugas, ditetapkan koordinator pelaksana fungsi pelayanan fungsional sesuai dengan ruang lingkup bidang tugas dan fungsi Jabatan Administrator dan Jabatan Pimpinan Tinggi Pratama masing-masing. Koordinator pelaksana fungsi pelayanan fungsional, mempunyai tugas mengoordinasikan dan mengelola kegiatan pelayanan fungsional sesuai dengan bidang tugas masing-masing.

2.2. Sumberdaya Dinas Pertanian dan Pangan Kabupaten Kebumen

2.2.1. Kondisi Kepegawaian Sumberdaya Manusia

Jumlah ASN pada Dinas Pertanian dan Pangan Kabupaten Kebumen akhir Juli 2021 berjumlah 213 orang yang terdiri dari 10,33% struktural, 29,58% Jabatan Fungsional Tertentu dan 60,09% Jabatan Fungsional Umum dari jumlah ASN. Data Kepegawaian berdasarkan eselon dapat dilihat pada tabel 2.1. berikut:

Tabel 2.1.
Kepegawaian Berdasarkan Eselon Tahun 2021

No.	Uraian	Struktural	Jabatan Fungsional Tertentu	Jabatan Fungsional Umum	Jumlah
1.	Kepala	1	-	-	1
2.	Sekretariat	4	-	8	12
3.	Bidang Ketahanan Pangan	4	-	1	5
4.	Bidang Sarana, Prasarana dan Penyuluhan	3	-	2	5
5.	Bidang Tanaman Pangan	3	-	2	5
6.	Bidang Hortikulturadan Perkebunan	3	-	2	5
7.	Bidang Peternakan dan Kesehatan Hewan	4	-	10	14
8.	Unit Pelaksana Teknis Dinas	-	-	-	-
9.	Kelompok Jabatan Fungsional	-	63	103	165
	Total	22	63	128	213

Sumber: Dinas Pertanian dan Pangan Kabupaten Kebumen (Data Simpeg Diolah Juli 2021).

Berdasarkan pendidikannya ASN pada Dinas Pertanian dan Pangan Kabupaten Kebumen terdiri dari 4,69% S2, 51,64% S1, 13,62% D3, 29,58% SMA, dan 0,47% SMP dari total ASN berjumlah 213 Orang. Data kepegawaian berdasarkan tingkat pendidikan dapat dilihat pada tabel berikut ini.

Tabel 2.2.

Kepegawaian Berdasarkan Tingkat Pendidikan Tahun 2021

No.	Uraian	S2	S1	D3	SMA	SMP	Jumlah
1.	Kepala	-	1	-	-	-	1
2.	Sekretariat	1	5	1	4	1	11
3.	Bidang Ketahanan Pangan	2	3	-	-	-	5
4.	Bidang Sarana, Prasarana dan Penyuluhan	1	2	1	1	-	5
5.	Bidang Tanaman Pangan	1	2		2	-	5
6.	Bidang Hortikultura dan Perkebunan	1	2		2		5
7.	Bidang Peternakan dan Kesehatan Hewan	2	7	4	1	-	14
8.	Unit Pelaksana Teknis Dinas	-	-	-	-	-	-
9.	Kelompok Jabatan Fungsional	2	88	23	53	-	165
	Total	10	110	29	63	1	213

Sumber: Dinas Pertanian dan Pangan Kabupaten Kebumen (Data Simpeg Diolah Juli 2021).

Berdasarkan golongan ASN Dinas Pertanian dan Pangan Kabupaten Kebumen terdiri dari 8,92% golongan IV, 81,69% golongan III, dan 5,16% golongan II dari total ASN, secara rinci dapat dilihat pada tabel 2.3 berikut ini.

Tabel 2.3.

Kepegawaian Berdasarkan Golongan Tahun 2021

No.	Uraian	Golongan			Jumlah
		IV (empat)	III (tiga)	II (dua)	
1.	Kepala	1	-	-	1
2.	Sekretariat	1	8	3	12
3.	Bidang Ketahanan Pangan	2	3	-	5
4.	Bidang Sarana, Prasarana dan Penyuluhan	2	2	1	5
5.	Bidang Tanaman Pangan	2	2	1	5
6.	Bidang Hortikultura dan Perkebunan	1	3	1	5
7.	Bidang Peternakan dan Kesehatan Hewan	6	8	-	14

No.	Uraian	Golongan			Jumlah
		IV (empat)	III (tiga)	II (dua)	
8.	Unit Pelaksana Teknis Dinas	-	-	-	-
9.	Kelompok Jabatan Fungsional	4	150	11	165
	Total	19	174	17	213

Sumber : Dinas Pertanian dan Pangan Kabupaten Kebumen (Data Simpeg Diolah Juli 2021)

Berdasarkan jenis kelamin ASN Dinas Pertanian dan Pangan Kabupaten Kebumen terdiri dari 49,77% berjenis kelamin laki – laki dan 50,23% berjenis kelamin perempuan. Secara rinci dapat dilihat pada tabel berikut ini.

Tabel 2.4.

Kepegawaian Berdasarkan Jenis Kelamin Tahun 2021

No	Uraian	Struktural		Jabatan Fungsional Tertentu		Jabatan Fungsional Umum		Jumlah	
		L	P	L	P	L	P	L	P
1.	Kepala	1	-	-	-	-	-	1	
2.	Sekretariat	-	4	-	-	5	3	5	7
3.	Bidang Ketahanan Pangan	1	3	-	-	-	1	1	4
4.	Bidang Sarana, Prasarana dan Penyuluhan	2	1	-	-	1	1	3	2
5.	Bidang Tanaman Pangan	1	2	-	-	1	1	2	3
6.	Bidang Hortikultura dan Perkebunan	1	2	-	-	2		3	2
7.	Bidang Peternakan dan Kesehatan Hewan	1	3	-	-	5	5	6	8
8.	Unit Pelaksana Teknis Dinas	-	-	-	-	-	-	-	-
9.	Kelompok Jabatan Fungsional	-	-	34	29	51	52	85	81
	Total	7	15	34	29	65	63	106	107

Sumber: Dinas Pertanian dan Pangan Kabupaten Kebumen (Data Simpeg Diolah Juli 2021)

Secara kuantitas pegawai Dinas Pertanian dan Pangan Kabupaten Kebumen belum mencukupi untuk melaksanakan kinerja secara lebih baik, guna mengatasi Kekurangan Aparatur Sipil Negara di Dinas Pertanian dan Pangan dilakukan pemenuhan kebutuhan dengan tenaga harian lepas. Jumlah tenaga harian lepas 106 orang, berdasarkan pendidikannya 0,94% SD, 6,60% SLTP, 6,60% SLTA, 11,32% D3 dan 73,58% S1 dan 0,94% S2. Berdasarkan jenis kelamin terdiri dari 51,89% laki - laki dan 48,11% perempuan. Data tenaga harian lepas pada Dinas Pertanian dan Pangan Kabupaten Kebumen secara rinci dapat dilihat pada tabel berikut ini.

Tabel 2.5.
Tenaga Harian Lepas pada Dinas Pertanian dan Pangan
Kabupaten Kebumen Tahun 2021

No	Uraian	Pendidikan						Jenis Kelamin		Jml
		S2	S1	D3	SL TA	SL TP	S D	L	P	
1.	Sekretariat	-	4	1	2	2	1	6	4	10
2.	Bidang Ketahanan Pangan	-	6	1	1	-	-	5	3	8
3.	Bidang Sarana, Prasarana dan Penyuluhan	-	5	-	-	-	-	1	4	5
4.	Bidang Tanaman Pangan	-	3	1	1	-	-	2	3	5
5.	Bidang Hortikultura dan Perkebunan	-	3	-	1	-	-	3	1	4
6.	Bidang Peternakan dan Kesehatan Hewan	-	7	-	-	-	-	5	2	7
7.	BPP/Puskes Wan	1	48	9	-	-	-	26	32	58
8.	RPH	-	2	-	2	5	-	7	2	9
	Total	1	78	12	7	7	1	55	51	106

Sumber: Dinas Pertanian dan Pangan Kabupaten Kebumen (Data diolah), 2021

2.2.2. Sarana dan Prasarana

Sarana dan prasarana sangat berpengaruh terhadap kelancaran kinerja sebuah instansi dimana pelayanan tidak akan maksimal apabila sarana prasarana kurang memadai.

Kondisi sarana prasarana saat ini dirasakan belum cukup memadai disamping itu banyak sarana prasarana yang perlu peremajaan dan tentunya perlu pemeliharaan setiap tahunnya. Secara detail kondisi sarana dan prasarana yang dimiliki berdasarkan data akhir tahun 2020 disajikan pada tabel 2.6.

Tabel 2.6.

Data Sumber Daya Sarana Dan Prasarana Tahun 2020 Dinas Pertanian dan Pangan Kabupaten Kebumen

No	Jenis Sarpras	Kondisi				Kebutuhan Jangka 5 Tahun	Perlu Penambahan	Perlu Pemeliharaan
		Baik	Rusak Ringan	Rusak Berat	Jumlah			
a.	Tanah	24	0	0	24	27	3	24
b.	Gedung	50	16	0	66	53	3	53
c.	Kendaraan Roda 4	9	0	0	9	0	0	9
d.	Kendaraan Roda 2	140	0	119	259	150	10	140
e.	Peralatan dan perlengkapan gedung kantor :	1840	23	121	1984	1931	383	1840
	1 Komputer	5	0	4	9	0	0	5
	2 Laptop	109	0	11	120	155	46	109
	3 Printer	66	0	35	101	106	40	66
	4 Televisi	1	0	1	2	1	0	1
	5 Kulkas	12	0	0	12	0	0	12
	6 Kipas angin	5	0	0	5	15	10	5
	7 AC	32	0	0	32	40	8	32
	8 LCD	18	0	20	38	33	15	18
	9 Faksimile	1	0	1	2	2	1	1
	10 Mesin ketik	7	0	0	7	0	0	7
	11 Pesawat telepon	8	0	0	8	0	0	8
	12 Wirilles	43	0	2	45	45	2	43
	13 Kamera Digital	56	0	7	63	65	9	56
	14 Handycamp	31	0	2	33	36	3	31
	15 Brankas	2	0	0	2	0	0	2
	16 Meja Pejabat Eselon III	13	0	0	13	0	0	13
	17 Meja Pejabat Eselon IV	20	0	0	20	0	0	20
	18 Meja Biro	30	0	0	30	0	0	30
	19 Meja 1/2 Biro	26	0	0	26	0	0	26
	20 Meja panjang	1	0	0	1	0	0	1
	21 Meja Kerja	60	0	0	60	70	10	60
	22 Kursi Eselon II	1	0	0	1	0	0	1
	23 Kursi Eselon III	6	0	0	6	0	0	6
	24 Kursi Eselon IV	35	0	0	35	0	0	35
	25 Kursi lipat	706	10	20	736	806	100	706

No	Jenis Sarpras	Kondisi				Kebutuhan Jangka 5 Tahun	Perlu Penambahan	Perlu Pemeliharaan
		Baik	Rusak Ringan	Rusak Berat	Jumlah			
	26 Kursi Kayu	30	7	10	47	0	0	30
	27 Kursi Putar	60	0	5	65	75	15	60
	28 Almari Kayu	16	0	0	16	26	10	16
	29 Almari Kaca	16	0	0	16	26	10	16
	30 Almari Besi	9	0	0	9	19	10	9
	31 Filing Kabinet	29	0	3	32	34	5	29
	32 Kursi Tamu	5	0	0	5	7	2	5
	33Sofa/Mebelair	5	0	0	5	0	0	5
	34 GPS	29	0	0	29	0	0	29
	35 Modem	51	0	0	51	0	0	51
	36 Gordyn dan Taplak	160	0	0	160	200	40	160
	37 Sound System	1	0	0	1	0	0	1
	38 CCTV	3	0	0	3	0	0	3
	39 Jaringan Distribusi Tegangan	5	0	0	5	0	0	5
	40 Mebelair Fron Office	1	0	0	1	0	0	1
	41 Lemari Arsip	16	0	0	16	21	5	16
	42 Meja Kerja	60	0	0	60	80	20	60
	43 Kursi Kerja	35	6	0	41	55	20	35
	44 Mega Phone	3	0	0	3	0	0	3
	45 Scaner	1	0	0	1	2	1	1
	46 Genset	11	0	0	11	12	1	11
f.	Alat-alat Pertanian;	92	0	1	93	0	0	93
	1 Moster Tester	26	0	0	26	0	0	26
	2 Traktor	2	0	0	2	0	0	2
	3 Moster Tester Padi	1	0	0	1	0	0	1
	4 Moster Tester Palawija	1	0	0	1	0	0	1
	5 Timbangan 100 kg	1	0	0	1	0	0	1
	6 PH Tanah	26	0	0	26	0	0	26
	7 Alat Pengereng	0	0	1	1	0	0	1
	8 Kompor Gas	20	0	0	20	0	0	20
	9 Pemotong Rumput	1	0	0	1	0	0	1
	10 Gerobag Daging	4	0	0	4	0	0	4
	11 Dispenser	10	0	0	10	0	0	10

Sumber: Dinas Pertanian dan Pangan Kabupaten Kebumen (Data diolah), 2021

Berdasarkan table terlihat bahwa beberapa sarana prasarana penting dalam pelayanan administrasi perkantoran dan kinerja lainnya perlu penambahan

dan pemeliharaan. Dinas Pertanian dan Pangan perlu melakukan pemeliharaan sarana prasarana yang dimiliki, dan masih membutuhkan beberapa kelengkapan antara lain :

- 1) Kebutuhan pengadaan dan pemeliharaan gedung dan kendaraan dinas.
- 2) Kebutuhan pengadaan dan pemeliharaan peralatan dan perlengkapan kantor berupa laptop, printer, meja, kursi, almari dll.
- 3) Kebutuhan pemeliharaan alat-alat rumah tangga dan alat-alat pertanian seperti Moster Tester, tractor, PH tanah, kompor gas, timbangan 100 kg, alat pengering, gerobag daging, dispenser, pemotong rumput.

2.3. Kinerja Pelayanan Dinas Pertanian dan Pangan Kabupaten Kebumen

2.3.1. Pencapaian Kinerja Pelayanan Dinas Pertanian dan Pangan Kabupaten Kebumen

Berdasarkan tugas pokok dan fungsi Dinas Pertanian dan Pangan Kabupaten Kebumen, gambaran pelayanan yang telah dilakukan dapat dicerminkan berdasarkan indikator kinerja sebagaimana tertuang pada renstra periode 2016-2020. Secara detail dan lengkap, data capaian indikator kinerja tersebut dapat dilihat pada tabel 2.7.

Tabel 2.7.

Pencapaian Kinerja Pelayanan Dinas Pertanian dan Pangan Kabupaten Kebumen

No	Indikator Kinerja sesuai Tugas dan Fungsi Perangkat Daerah	Target IKK	Satuan	Target Indikator Lainnya (IKU)	Target Restra Perangkat Daerah						Realisasi Capaian						Persentase Capaian					
					2016	2017	2018	2019	2020	2021	2016	2017	2018	2019	2020	*2021	2016	2017	2018	2019	2020	*2021
A.	Urusan Pangan																					
1	Persentase Penanganan Kerawanan Pangan	-	%	30,53	35,88	42,75	49,62	56,49	63,36	70,23	35,88	47,25	49,62	78,63	80,91	83,20	100,00	110,53	100,00	139,19	127,70	118,47
2	Presentase Kelompok/Gapoktan yang Tertangani Stabilitas Harganya	-	%	10,65	20,43	30,22	40	49,78	59,57	69,35	20,43	30,22	40	49,78	59,57	69,35	100,00	100,00	100,00	100,00	100,00	100,00
3	Persentase Kelompok Wanita yang Melaksanakan Pengembangan Penganekaragaman Konsumsi Pangan	-	%	25	31,74	37,39	43,04	48,70	54,35	60,00	31,74	39,76	46,52	55,21	61,08	68,69	100,00	106,34	108,09	113,37	112,38	114,48
B.	Urusan Pertanian	-	-																			
1	Produktivitas Padi	-	Ton/Ha	6,53	6,54	6,55	6,55	6,56	6,57	6,57	6,02	5,56	5,70	6,34	5,77	6,48	92,05	84,89	87,02	96,65	87,82	98,63
2	Produktivitas Jagung	-	Ton/Ha	7,23	7,48	7,48	7,48	7,48	7,48	7,48	5,71	6,101	6,73	6,27	5,99	6,39	76,34	81,56	89,97	83,82	80,08	85,43
3	Produktivitas Kedelai	-	Ton/Ha	1,18	1,23	1,23	1,23	1,23	1,23	1,23	1,044	1,079	1,66	1,58	1,12	1,14	84,88	87,72	134,96	128,46	91,06	92,68
4	Produktivitas Kelapa	-	Ton/Ha	188.450,05	188.913,63	189.359,18	189.433,55	189.528,92	189.945,13	190.225,42	180.899,436	183.425,67	198.523,74	198.345,28	187.828	186.436	95,76	96,87	104,80	104,65	98,89	98,01
5	Produksi Tembakau	-	Ton	311,87	347,76	358,78	382,47	395,03	408,68	415,35	214,95	416,64	445,72	467,62	438,7	437,6	61,81	116,13	116,54	118,38	107,35	105,36
6	Produksi Daging	-	Ton	11.101.920	11.102.031	11.102.140	11.102.250	11.102.360	11.102.470	11.102.580	11.102.091	11.102.147	11.136.909	11.102.667	18.911.666	19.857.249	100,00	100,00	100,31	100,00	170,21	179,00
7	Produksi Telur	-	Kg	3.836.272	3.836.310	3.836.350	3.836.390	3.836.430	3.836.470	3.836.510	3.838.036	3.838.070	3.838.154	3.838.172	3.293.825	3.623.207,5	100,04	100,04	100,05	100,05	100,04	94,44
8	Kenaikan Angka Nilai Tukar Petani	-	%	102,00	102,20	102,40	102,60	102,80	103,00	103,20	0	100,31	100,77	104,26	101,79	101,79	0,00	97,96	98,22	101,42	98,83	98,64
9	Persentase capaian kinerja pelayanan perangkat daerah	-	%	90,00	91,00	92,00	93,00	94,00	95,00	96,00	95,33	92,53	94,06	103,67	98,76	98,76	104,76	100,58	101,14	110,29	103,96	102,86

Sumber: Dinas Pertanian dan Pangan Kabupaten Kebumen (Data diolah), 2021

Berdasarkan data tabel di atas, berkaitan dengan urusan pangan dapat dijelaskan sebagai berikut :

a. Prosentase Penanganan Kerawanan Pangan

Capaian kinerja indikator prosentase Penanganan Kerawanan Pangan dengan target 63,36% terealisasi sebesar 80,91%. Prosentase ini diperoleh dengan perhitungan : jumlah desa yang tertangani sampai dengan tahun 2020 sejumlah 106 desa dibanding Jumlah desa rawan pangan (sesuai Peta Ketahanan dan Kerentanan Pangan) sejumlah 131 desa kali 100%.

b. Prosentase Kelompok/ Gapoktan yang Tertangani Stabilitas Harganya

Capaian kinerja indikator prosentase kelompok/ gapoktan yang tertangani stabilitas harganya dengan target 59,57% terealisasi sebesar 59,57%. Prosentase ini diperoleh dengan perhitungan : Jumlah Gapoktan yang tertangani stabilitas harganya tahun 2020 sejumlah 274 / jumlah gapoktan sejumlah 460 gapoktan x 100 %.

c. Prosentase kelompok wanita yang melaksanakan penganekaragaman konsumsi pangan

Capaian kinerja indikator prosentase kelompok wanita yang melaksanakan penganeka-ragaman konsumsi pangan dengan target 54,35 % terealisasi sebesar 61,08 %. Prosentase ini diperoleh dengan perhitungan : Jumlah kelompok wanita yang melaksanakan penganekaragaman konsumsi pangan s.d. tahun 2020 sejumlah 281 desa dibanding jumlah desa dan kelurahan (460 desa/ kelurahan) kali 100%. Perkembangan capaian kinerja indikator urusan pangan dari Tahun 2015 s/d Tahun 2020

Sedangkan pencapaian kinerja urusan pertanian dijelaskan sebagai berikut :

a. Produktivitas padi

Tingkat capaian produktivitas padi pada tahun 2020 hanya 87,82% dibandingkan target produktivitas 6,57 Ton/ Ha, dan mengalami penurunan 9,87 % atau 0,57 Ton/ Ha dari produktivitas 2019 yang mencapai 6,34 Ton/ Ha.

Produktivitas Padi tidak tercapai karena adanya OPT (organisme pengganggu tanaman) diantaranya serangan: 1) Penggerek Batang seluas 143,43 Ha; 2) WBC (Wereng Batang Cokelat) seluas 533,15 Ha; 3) Tikus seluas 54,07 Ha; 4) Hama Putih seluas 127,50 Ha; 4) Walang Sangit seluas 64,51 Ha; 5) Keong Mas 75,43 Ha; 6) Belalang Daun seluas 8,20 Ha; 7) Blass seluas 179,64 Ha; dan 8) BLB/ Kresek seluas 47,34 Ha.

b. Produktivitas Jagung

Tingkat capaian produktivitas jagung 80,08 % dibandingkan target produktivitas 7,48 Ton/ Ha, mengalami penurunan 4,67% atau 0,28 Ton/ Ha dibandingkan tahun 2019 yang mencapai 6,27 Ton/ Ha. Produktivitas jagung tidak tercapai karena adanya OPT (organisme pengganggu tanaman) diantaranya serangan ulat grayak seluas 168,6 Ha dan juga karena tergenang oleh air.

c. Produktivitas Kedelai

Tingkat capaian produktivitas kedelai 91,06 % dibandingkan target 1,23 Ton/ Ha, mengalami penurunan 41,07% atau 0,46 Ton/ Ha

dibandingkan Tahun 2019 yang mencapai produktivitas 1,58 Ton/ Ha. Produktivitas kedelai tidak tercapai karena tergenang oleh air.

d. Produktivitas Kelapa

Capaian produksi kelapa belum memenuhi target, pada tahun 2020 hanya mencapai 98,89 % dari target 189.945,13 Ton. Dibanding dengan target akhir RPJMD/ Renstra capaian indikator produksi kelapa mencapai target 98,74% dari target akhir 190.225,42 Ton.

Produksi kelapa dibandingkan tahun 2020 mengalami penurunan 5,30% atau 10.517,28 Ton dibandingkan tahun 2019 yang mencapai 198.345,28 Ton, penurunan tersebut pada produksi kelapa sayur mencapai 5,82% atau 10.543 Ton dibanding tahun 2019 yang mencapai produksi 181.039,28 Ton. Produksi Kelapa tidak tercapai, dikarenakan adanya penebangan pohon kelapa di wilayah sepanjang pembangunan jalan jalur lintas selatan (JJLS).

e. Produktivitas Tembakau

Produksi tembakau mencapai target yaitu 105,62% dari target produksi 415,35 Ton, dan dibandingkan dengan target akhir RPJMD/ Renstra juga telah mencapai target 105,62% dari target 415,35 Ton.

f. Produksi Daging dan telur

Capaian produksi daging tahun 2020 adalah 170,21 % dibandingkan target 11.102.470 Kg, dan untuk produksi telur tercapai 100,04 % dibandingkan target 3.838.510 Kg. Produksi daging unggas mengalami peningkatan dari 9.612.715 Kg di tahun 2019 dan menjadi 17.521.060 Kg di tahun 2020. Dan untuk produksi daging mengalami peningkatan yaitu sebesar 7.795.050 Kg, dimana pada tahun 2020 produksi daging sebesar 18.897.717 Kg dan di tahun 2019 sebesar 11.102.667 Kg. Produksi telur pada tahun 2020 sebesar 3.838.154 Kg dan di tahun 2019 yang hanya mencapai 3.838.172 Kg.

2.3.1. Anggaran dan Realisasi Pendanaan Pelayanan Dinas Pertanian dan Pangan Kabupaten Kebumen

Kinerja Dinas Pertanian dan Pangan Kabupaten Kebumen tahun 2016-2020 secara umum masuk dalam kategori cukup baik. Kondisi tersebut ditunjukkan dengan kesesuaian antara perencanaan dan penganggaran. Capaian kinerja keuangan Dinas Pertanian dan Pangan Kabupaten Kebumen Tahun 2016-2020 sebagai berikut:

1. Program Penanganan Kerawanan Pangan

Rata-rata rasio capaian pada indikator penanganan kerawanan pangan mencapai angka 60,19 %. Angka tersebut menunjukkan capaian realisasi anggaran pada penanganan kerawanan pangan belum mendekati jumlah anggaran yang direncanakan.

2. Program Pengembangan dan Pengelolaan Jaringan Irigasi, Rawa dan Jaringan Pengairan lainnya

Rata-rata rasio capaian pada indikator tersebut mencapai angka 117,27%. Angka tersebut menunjukkan capaian realisasi anggaran pada pengembangan dan pengelolaan

- jaringan irigasi, rawa dan jaringan pengairan lainnya melebihi jumlah anggaran yang direncanakan.
3. Program Peningkatan Kesejahteraan Petani
Rata-rata rasio capaian pada indikator tersebut mencapai angka 72,39%. Angka tersebut menunjukkan capaian realisasi anggaran pada peningkatan kesejahteraan petani belum mendekati jumlah anggaran yang direncanakan.
 4. Program peningkatan penerapan teknologi pertanian/ perkebunan
Rata-rata rasio capaian pada indikator tersebut mencapai angka 51,69%. Angka tersebut menunjukkan capaian realisasi anggaran pada peningkatan penerapan teknologi pertanian/ perkebunan belum mendekati jumlah anggaran yang direncanakan.
 5. Program peningkatan produksi pertanian/ perkebunan
Rata-rata rasio capaian pada indikator tersebut mencapai angka 107,91%. Angka tersebut menunjukkan capaian realisasi anggaran pada peningkatan produksi pertanian/ perkebunan melebihi jumlah anggaran yang direncanakan.
 6. Program Peningkatan Ketahanan Pangan (pertanian/perkebunan)
Rata-rata rasio capaian pada indikator tersebut mencapai angka 65,80%. Angka tersebut menunjukkan capaian realisasi anggaran pada peningkatan ketahanan pangan (pertanian/perkebunan) belum mendekati jumlah anggaran yang direncanakan.
 7. Program Peningkatan Ketahanan Pangan (pertanian/ perkebunan)
Rata-rata rasio capaian pada indikator tersebut mencapai angka 55,41%. Angka tersebut menunjukkan capaian realisasi anggaran pada peningkatan ketahanan pangan (pertanian/ perkebunan) belum mendekati jumlah anggaran yang direncanakan.
 8. Program peningkatan pemasaran hasil produksi pertanian/ perkebunan
Rata-rata rasio capaian pada indikator tersebut mencapai angka 80,19%. Angka tersebut menunjukkan capaian realisasi anggaran pada peningkatan pemasaran hasil produksi pertanian/ perkebunan belum mendekati jumlah anggaran yang direncanakan.
 9. Program peningkatan penerapan teknologi pertanian/ perkebunan
Rata-rata rasio capaian pada indikator tersebut mencapai angka 54,01%. Angka tersebut menunjukkan capaian realisasi anggaran pada peningkatan penerapan teknologi pertanian/ perkebunan belum mendekati jumlah anggaran yang direncanakan.
 10. Program peningkatan produksi pertanian/ perkebunan

- Rata-rata rasio capaian pada indikator tersebut mencapai angka 61,54%. Angka tersebut menunjukkan capaian realisasi anggaran pada peningkatan produksi pertanian/ perkebunan belum mendekati jumlah anggaran yang direncanakan.
11. Program peningkatan produksi hasil peternakan
Rata-rata rasio capaian pada indikator tersebut mencapai angka 70,59%. Angka tersebut menunjukkan capaian realisasi anggaran pada peningkatan produksi hasil peternakan belum mendekati jumlah anggaran yang direncanakan.
 12. Program pencegahan dan penanggulangan penyakit ternak
Rata-rata rasio capaian pada indikator tersebut mencapai angka 75,55%. Angka tersebut menunjukkan capaian realisasi anggaran pada pencegahan dan penanggulangan penyakit ternak belum mendekati jumlah anggaran yang direncanakan.
 13. Program peningkatan pemasaran hasil produksi peternakan
Rata-rata rasio capaian pada indikator tersebut mencapai angka 85,54%. Angka tersebut menunjukkan capaian realisasi anggaran pada peningkatan pemasaran hasil produksi peternakan belum mendekati jumlah anggaran yang direncanakan.
 14. Program Pelayanan Administrasi Perkantoran
Rata-rata rasio capaian pada indikator tersebut mencapai angka 81,56%. Angka tersebut menunjukkan capaian realisasi anggaran pada pelayanan administrasi perkantoran belum mendekati jumlah anggaran yang direncanakan.
 15. Program Peningkatan Sarana dan Prasarana Aparatur
Rata-rata rasio capaian pada indikator tersebut mencapai angka 87,95%. Angka tersebut menunjukkan capaian realisasi anggaran pada peningkatan sarana dan prasarana aparatur belum mendekati jumlah anggaran yang direncanakan.
 16. Program pengembangan data/ informasi
Rata-rata rasio capaian pada indikator tersebut mencapai angka 85,37%. Angka tersebut menunjukkan capaian realisasi anggaran pada pengembangan data/ informasi belum mendekati jumlah anggaran yang direncanakan.
 17. Program pengembangan data/ informasi/statistik daerah
Rata-rata rasio capaian pada indikator tersebut mencapai angka 85,84%. Angka tersebut menunjukkan capaian realisasi anggaran pada pengembangan data/ informasi/statistik daerah belum mendekati jumlah anggaran yang direncanakan.

Secara lengkap, data capaian realisasi pendanaan tersebut dapat dilihat pada tabel 2.

Tabel 2.8.

Anggaran dan Realisasi Pendanaan Pelayanan Dinas Pertanian dan Pangan KabupatenKebumen

No	Uraian	Anggaran (000 Rupiah)						Realisasi Anggaran (000 Rupiah)						Persentase antara Realisasi dan Anggaran					Rerata Pertumbuhan		
		2016	2017	2018	2019	2020	2021	2016	2017	2018	2019	2020	*2021	2016	2017	2018	2019	2020	2021*	Anggaran	Realisasi
A.	Urusan Pangan	4.064.500	3.888.973	4.031.234	4.993.740	5.161.362	5.486.747	4.100.613	3.519.459	3.782.658	4.731.450	1.127.886	2.956.328	1,01	0,90	0,94	0,95	0,22	0,54	4.604.426	3.369.732
1	Program Peningkatan Ketahanan Pangan	4.064.500	3.888.973	4.031.234	4.993.740	5.161.362	5.486.747	4.100.613	3.519.459	3.782.658	4.731.450	1.127.886	2.956.328	1,01	0,90	0,94	0,95	0,22	0,54	4.604.426	3.369.732
B.	Urusan Pertanian	27.120.741	27.820.523	21.273.982	43.235.393	60.355.011	64.955.421	21.786.598	26.039.053	24.770.539	30.497.881	20.295.782	21.462.897	0,80	0,94	1,16	0,71	0,34	0,33	40.793.512	24.142.125
1	Program Pengembangan dan Pengelolaan Jaringan Irigasi, Rawa dan Jaringan Pengairan lainnya	14.529.076	12.457.653	3.582.700	11.773.500	20.800.000	23.500.000	14.417.811	12.407.539	9.154.311	8.656.353	12.168.358	8.449.861	0,99	1,00	2,56	0,74	0,59	0,36	14.440.488	10.875.705
2	Program Peningkatan Kesejahteraan Petani	865.000	672.221	1.401.776	4.730.314	4.469.124	4.701.976	824.736	638.156	1.259.059	2.139.431	1.636.442	2.419.155	0,95	0,95	0,90	0,45	0,37	0,51	2.806.735	1.486.163
3	Program peningkatan penerapan teknologi pertanian/ perkebunan	4.214.420	2.419.196	2.575.565	6.770.535	10.337.598	11.576.158	21.092	2.308.744	2.325.533	4.454.779	662.457	1.186.116	0,01	0,95	0,90	0,66	0,06	0,10	6.315.579	1.826.453
4	Program peningkatan produksi pertanian/ perkebunan	1.375.000	598.159	660.000	726.000	798.600	878.460	573.061	571.892	565.682	654.449	1.808.023	82.957	0,42	0,96	0,86	0,90	2,26	0,09	839.370	709.344
5	Program Peningkatan Ketahanan Pangan (pertanian/ perkebunan)	300.189	2.498.490	2.884.335	3.645.690	4.010.240	4.411.246	296.715	2.002.316	2.116.574	2.214.525	637.215	455.696	0,99	0,80	0,73	0,61	0,16	0,10	2.958.365	1.287.173
6	Program peningkatan pemasaran hasil produksi pertanian/ perkebunan	220.000	144.832	158.570	181.500	199.650	219.615	213.279	136.169	145.919	177.205	40.540	845.760	0,97	0,94	0,92	0,98	0,20	3,85	187.361	259.812
7	Program peningkatan penerapan teknologi pertanian/	50.000	149.423	120.000	242.000	266.200	292.820	46.503	140.204	112.034	166.579	37.336	768.197	0,93	0,94	0,93	0,69	0,14	2,62	186.741	211.809

No	Uraian	Anggaran (000 Rupiah)						Realisasi Anggaran (000 Rupiah)						Persentase antara Realisasi dan Anggaran					Rerata Pertumbuhan			
		2016	2017	2018	2019	2020	2021	2016	2017	2018	2019	2020	*2021	2016	2017	2018	2019	2020	2021*	Anggaran	Realisasi	
	perkebunan																					
8	Program peningkatan produksi pertanian/ perkebunan	979.360	1.392.632	1.019.000	979.000	3.000.000	3.250.000	933.556	1.354.553	1.004.677	957.141	421.502	1.968.577	0,95	0,97	0,99	0,98	0,14	0,61	1.769.999	1.106.668	
9	Program peningkatan produksi hasil peternakan	2.256.800	5.247.800	5.167.280	8.549.854	9.571.300	10.245.930	2.201.036	4.376.710	4.673.910	5.936.988	1.160.657	580.386	0,98	0,83	0,90	0,69	0,12	0,06	6.839.827	3.154.948	
10	Program pencegahan dan penanggulangan penyakit ternak	810.000	551.840	1.793.450	3.139.510	3.796.779	2.466.456	796.411	497.088	1.561.970	2.934.923	333.413	1.031.073	0,98	0,90	0,87	0,93	0,09	0,42	2.093.006	1.192.480	
11	Program peningkatan pemasaran hasil produksi peternakan	250.000	249.710	325.000	367.500	393.250	432.575	248.385	240.030	320.457	341.738	159.819	2.692.974	0,99	0,96	0,99	0,93	0,41	6,23	336.339	667.234	
12	Program Pelayanan Administrasi Perkantoran	619.620	858.832	916.717	1.277.978	1.468.908	1.644.009	593.475	795.403	866.613	1.055.427	621.018	607.818	0,96	0,93	0,95	0,83	0,42	0,37	1.131.011	756.626	
13	Program Peningkatan Sarana dan Prasarana Aparatur	351.276	410.876	465.490	609.200	906.761	972.957	342.157	405.426	464.220	572.446	453.410	222.730	0,97	0,99	1,00	0,94	0,50	0,23	619.427	410.065	
14	Program pengembangan data/ informasi	100.000	76.283	90.300	134.572	168.300	181.610	79.289	73.380	87.860	130.488	96.161	70.535	0,79	0,96	0,97	0,97	0,57	0,39	125.178	89.619	
15	Program pengembangan data/ informasi/statistik daerah	100.000	92.576	113.800	108.240	168.300	181.610	99.547	91.444	111.723	105.408	59.431	81.062	1,00	0,99	0,98	0,97	0,35	0,45	127.421	91.436	
16	Program Penataan Peraturan Perundang-Undangan	100.000	-	-	-	-	-	99.547	-	-	-	-	-	1,00	-	-	-	-	-	16.667	16.591	

2.4. Tantangan dan Peluang Pengembangan Pelayanan Dinas Pertanian dan Pangan Kabupaten Kebumen

2.4.1. Tantangan Pengembangan Pelayanan Dinas Pertanian dan Pangan Kabupaten Kebumen

Beberapa hal yang menjadi tantangan bagi Dinas Pertanian dan Pangan Kabupaten Kebumen dalam pelayanan pembangunan pertanian dan pangan adalah sebagai berikut:

- a. Pola konsumsi masyarakat yang belum memenuhi kaidah beragam, bergizi seimbang dan aman;
- b. Akses pangan masyarakat yang tidak merata;
- c. Pencapaian target produksi dan produktivitas, nilai tambah, dan daya saing produk pertanian;
- d. Keterbatasan ketersediaan sumberdaya dan akses modal;
- e. Menumbuhkan minat tenaga kerja trampil dan produktif yang mau bekerja di sektor pertanian;

2.4.2. Peluang Pengembangan Pelayanan Dinas Pertanian dan Pangan Kabupaten Kebumen

- a. Meningkatnya permintaan pangan;
- b. Meningkatnya kesadaran masyarakat terhadap keamanan pangan;
- c. Pasar komoditas pertanian dan peternakan terbuka luas;
- d. Berkembangnya pola kemitraan dalam usaha agribisnis antara petani/keompok tani dengan pengusaha/produsen;
- e. Pengembangan teknologi dan inovasi

BAB III
PERMASALAHAN DAN ISU-ISU STRATEGIS
DINAS PERTANIAN DAN PANGAN KABUPATEN KEBUMEN

3.1. Identifikasi Permasalahan Berdasarkan Tugas dan Fungsi Pelayanan Dinas Pertanian dan Pangan Kabupaten Kebumen

Permasalahan merupakan pernyataan keadaan/kondisi yang belum sesuai dengan kondisi yang diharapkan. Identifikasi permasalahan berdasarkan tugas dan fungsi pelayanan Dinas Pertanian dan Pangan Kabupaten Kebumen selengkapnya disajikan pada Tabel 3.1.

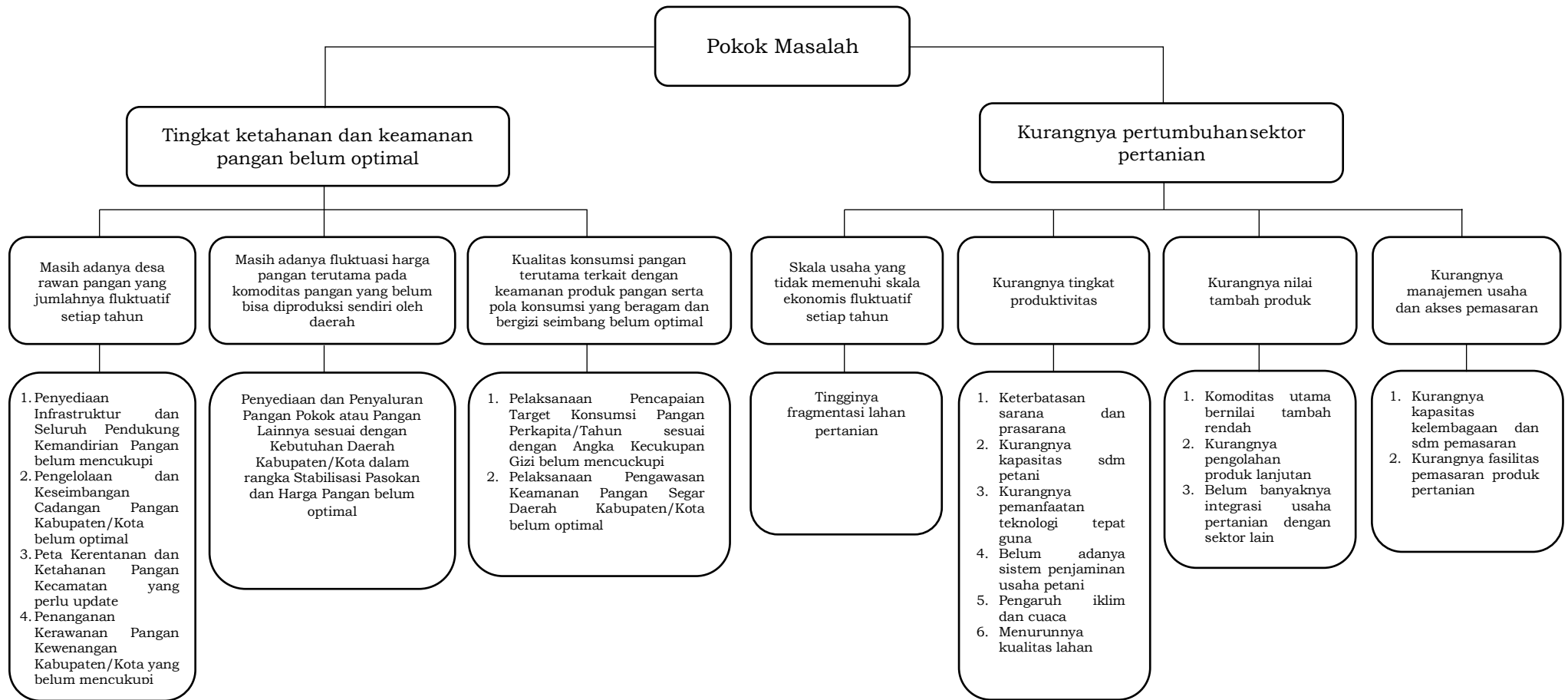
Tabel 3.1.
 Identifikasi Permasalahan berdasarkan tugas dan fungsi Pelayanan Dinas Pertanian dan Pangan Kabupaten Kebumen

NO	MASALAH POKOK	MASALAH	AKAR MASALAH	SERABUT MASALAH
1	2	3	4	5
1.	Tingkat ketahanan dan keamanan pangan belum optimal	1.1. Tingkat ketersediaan pangan terancam	1.1.1 Masih adanya desa rawan pangan yang jumlahnya fluktuatif setiap tahun	1.1.1.1. Penyediaan Infrastruktur dan Seluruh Pendukung Kemandirian Pangan belum mencukupi
				1.1.1.2. Pengelolaan dan Keseimbangan Cadangan Pangan Kabupaten/Kota belum optimal
				1.1.1.3. Peta Kerentanan dan Ketahanan Pangan Kecamatan yang perlu update
				1.1.1.4. Penanganan Kerawanan Pangan Kewenangan Kabupaten/Kota yang belum mencukupi
1.1.2. Masih adanya fluktuasi harga pangan terutama pada komoditas pangan yang belum bisa diproduksi sendiri oleh daerah	1.1.2.1. Penyediaan dan Penyaluran Pangan Pokok atau Pangan Lainnya sesuai dengan Kebutuhan Daerah Kabupaten/Kota dalam rangka Stabilisasi Pasokan dan Harga Pangan belum optimal			
	1.1.3. Kualitas konsumsi pangan terutama terkait dengan keamanan produk pangan serta pola konsumsi yang beragam dan bergizi seimbang belum optimal			
1.1.3.1. Pelaksanaan Pencapaian Target Konsumsi Pangan Perkapita/Tahun sesuai dengan Angka Kecukupan Gizi belum mencukupi	1.1.3.2. Pelaksanaan Pengawasan Keamanan Pangan Segar Daerah Kabupaten/Kota belum optimal			
		1.1.3.1. Pelaksanaan Pencapaian Target Konsumsi Pangan Perkapita/Tahun sesuai dengan Angka Kecukupan Gizi belum mencukupi		
2.	Kurangnya pertumbuhan	2.1. Kurangnya kapasitas dan	2.1.1. Skala usaha yang tidak memenuhi skala ekonomis	2.1.1.1. Tingginya fragmentasi lahan pertanian

NO	MASALAH POKOK	MASALAH	AKAR MASALAH	SERABUT MASALAH
1	2	3	4	5
	sektor pertanian	kualitas produksi pertanian	2.1.2. Kurangnya tingkat produktivitas	2.1.2.1 Keterbatasan sarana dan prasarana
				2.1.2.2 Kurangnya kapasitas sdm petani
				2.1.2.3 Kurangnya pemanfaatan teknologi tepat guna
				2.1.2.4 Belum adanya sistem penjaminan usaha petan
				2.1.2.5 Pengaruh iklim dan cuaca
				2.1.2.6 Menurunnya kualitas lahan
	sektor pertanian	2.2. Kurangnya nilai tambah pertanian	2.2.1. Kurangnya nilai tambah produk	2.2.1.1. Komoditas utama bernilai tambah rendah
				2.2.1.2. Kurangnya pengolahan produk lanjutan
				2.2.1.3. Belum banyaknya integrasi usaha pertanian dengan sektor lain
		2.2. Kurangnya nilai tambah pertanian	2.2.2. Kurangnya manajemen usaha dan akses pemasaran	2.2.2.1. Kurangnya kapasitas kelembagaan dan sdm pemasaran
				2.2.2.2. Kurangnya fasilitas pemasaran produk pertanian

Sumber: Dinas Pertanian dan Pangan Kabupaten Kebumen, 2021

Permasalahan Dinas Pertanian dan Pangan Kabupaten Kebumen yang masih dihadapi dan mungkin terjadi pada tahun 2021-2026 dapat dilihat pada pohon masalah berikut:



Gambar 3.1.
Pohon Masalah Dinas Pertanian dan pangan Kabupaten Kebumen

3.2. Telaah Visi, Misi dan Program Kepala Daerah dan Wakil Kepala Daerah

Dinas Pertanian dan Pangan Kabupaten Kebumen mendukung pencapaian Visi Kepala Daerah dan Wakil Kepala Daerah yang dituangkan dalam Rencana Pembangunan Jangka Menengah Daerah Kabupaten Kebumen Tahun 2021-2026 sebagai berikut:

“Mewujudkan Kabupaten Kebumen Semakin Sejahtera, Mandiri, Berakhlak Bersama Rakyat”

Kebumen semakin **Sejahtera** yang dimaksud adalah terwujudnya suatu keadaan dimana masyarakat terpenuhi kebutuhan dasarnya, baik kebutuhan lahir maupun batin, secara merata. Beberapa indikator untuk mengukur pencapaian sejahtera adalah Indeks Pembangunan Manusia, menurunnya ketimpangan ekonomi, menurunnya angka kemiskinan, meningkatnya kualitas lingkungan hidup, emningkatnya kesempatan kerja, dan pertumbuhan ekonomi. Sehingga kesejahteraan masyarakat Kebumen merupakan suatu keadaan yang mencerminkan kehidupan social ekonomi masyarakat telah terpenuhi secara berimbang yang ditunjang oleh stabilitas keamanan, keterntaman dan ketertiban masyarakat. Keadaan masyarakat dan setiap individu hidup dalam keadaan makmur, sehat dan damai berlandaskan kualitas sumber daya manusia dan lingkungannya. Dalam konteks kesejahteraan social, kondisi ini wajib diciptakan pemerintah untuk menekan angka kemiskinan, membuka lapangan kerja dan memperluas kuantitas dan kualitas pelayanan publik.

Mandiri mengandung makna bahwa masyarakat Kabupaten Kebumen memiliki kemampuan mendayagunakan potensi lokal dan sumber daya yang ada, memiliki ketahanan terhadap dinamika yang berlangsung serta kemampuan untuk mengidentifikasi kebutuhan dan masalah yang ada di sekitarnya sehingga mampu mencari solusi dan mengoptimalkan sumber daya dan potensi yang dimilikinya. Kmandirian ini akan didapatkan apabila perekonomian yang akan dijalankan merupakan perekonomian yang berpihak pada masyarakat kebanyakan (wong cilik), ekonomi yang tumbuh melalui pemertaan, dan ekonomi yang bertumpu pada sektor- sektor yang berbasiskan pada potensi daerah dalam mencapai kemandirian daerah yang tangguh. Beberapa indikator untuk mengukur pencapaian kemandirian adalah meningkatnya daya saing daerah, dan meningkatnya prasarana dan sarana perekonomian. Meningkatnya prasarana dan sarana perekonomian dapat dilihat dari kondisi infrastruktur dan peluang investasi. Daya saing sektor lokal dicapai dengan meningkatkan jumlah desa mandiri, nilai tukar petani, persentase peningkatan produksi pertanian dan perikanan, peningkatan niali produksi industri, nilai ekspor, dan kontribusi pendapatan asli daerah terhadap pendapatan.

Berakhlak menekankan pada perilaku kehidupan masyarakat dan pemerintah yang mencerminkan penerapan nilai-nilai religius dalam setiap tindakan, sikap dan perilaku sehari-hari. Makna berakhlak berarti bahwa pembangunan di Kabupaten Kebumen tidak hanya mengejar pemenuhan pembangunan fisik semata, namun juga bertujuan untuk membentuk kualitas rohani masyarakat yang memiliki kualitas moral, etika dan karakter hidup yang tinggi berbasis kehidupan spiritual berlandaskan akhlakul

karimah sesuai dengan ajaran-ajaran agama. Sehingga beberapa indikator untuk mengukur pencapaian pembangunan yang berakhlak di Kebumen adalah masyarakat yang senantiasa menjunjung tinggi nilai-nilai religious yang tinggi, tanpa kehilangan kepribadian budaya Jawa yang andhap asor, memiliki solidaritas yang tinggi, mengedepankan kerukunan, menghormati keragaman dan peduli terhadap nilai-nilai toleransi, memiliki daya juang hidup yang tinggi dan berkarakter.

Dalam rangka pencapaian visi yang telah ditetapkan, maka dijabarkan dalam misi sebagai berikut:

- Misi 1. Peningkatan tata kelola pemerintahan yang baik melalui pelayanan birokrasi yang responsif serta penerapan e-gov dan open-gov terintegrasi
- Misi 2. Peningkatan aksesibilitas dan kualitas pelayanan pendidikan, kesehatan dan kebutuhan dasar lainnya;
- Misi 3. Mewujudkan daya saing ekonomi daerah melalui pengembangan potensi sumber daya alam, pariwisata dan kearifan lokal yang berbasis agrobisnis dan ekonomi kerakyatan;
- Misi 4. Peningkatan kualitas dan kuantitas infrastruktur yang berkelanjutan dan berwawasan lingkungan;
- Misi 5. Mewujudkan masyarakat yang rukun, berbudaya dan bermartabat.

Langkah-langkah Strategis

Dalam rangka mewujudkan visi dan misi di atas, perlu dilakukan langkah strategis sebagai berikut :

- 1) Penguatan pembangunan ekonomi daerah dalam rangka meningkatkan potensi daerah untuk memperluas lapangan kerja;
- 2) Penguatan reformasi kebijakan pendidikan, pemuda dan olah raga, serta seni dan budaya, dengan setting goal “cerdas, berakhlak mulia, dan berkepribadian Indonesia’.
- 3) Reformasi kebijakan di bidang kesehatan;
- 4) Penguatan upaya reformasi untuk meningkatkan kepercayaan public terhadap pemerintah;
- 5) Penguatan langkah reformasi pola pikir, pola sikap, dan pola tindak;
- 6) Penguatan reformasi untuk peningkatan kualitas pelayanan public;
- 7) Penguatan reformasi dalam rangka peningkatan PAD (Pendapatan Asli Daerah) yang tidak membebani masyarakat;
- 8) Peningkatan program kualitas sarana dan prasarana perekonomian;
- 9) Reformasi di bidang pengembangan kawasan baru;
- 10) Penguatan pembaharuan kebijakan di bidang pertanian;
- 11) Penguatan perlindungan dan peran perempuan;
- 12) Penguatan reformasi kebijakan pemberdayaan masyarakat; dan
- 13) Penguatan kebijakan penanggulangan resiko bencana.

Dari penjabaran visi dan misi tersebut di atas peran Dinas Pertanian dan Pangan Kabupaten Kebumen adalah mendukung dan menyukseskan misi ke-3 (Tiga), program unggulan Bupati dan Wakil Bupati yang akan dilaksanakan pada Dinas Pertanian dan Pangan Kabupaten Kebumen adalah Program TANI MULYO, Program Peningkatan Produksi Pertanian Melalui Pemenuhan Sarpras Pertanian (Banyu Mili, Rumah Pompa dan Penanganan terpadu pasca panen. Program unggulan yang dapat diakomodir dalam Renstra Dinas Pertanian dan Pangan Kabupaten Kebumen tahun 2021-2026 sebagai berikut:

Tabel 3.2

Sinkronisasi Program Unggulan Bupati Kebumen dengan Program Distapang Kabupaten Kebumen Tahun 2021-2026

No	Program Unggulan	Konsep Operasional	Indikasi Rencana Operasional	Kegiatan/Sub Kegiatan	Sasaran	Koordinator dan OPD Pelaksana
1.	TANI MULYO	Program Peningkatan Produksi Pertanian Melalui Pemenuhan Sarpras Pertanian (Banyu Mili, Rumah Pompa dan Penanganan terpadu pasca panen)	<ol style="list-style-type: none"> 1. Penanganan terpadu pasca panen/RMU 2. Bantuan sarana dan prasarana pertanian 3. Kekuatan Masyarakat Mbangun Kebon Pangan Lestari 	<p>A. Kegiatan: Pengembangan Prasarana Pertanian. Sub Kegiatan:</p> <ol style="list-style-type: none"> 1. Koordinasi dan Sinkronisasi Prasarana Pendukung Pertanian lainnya 2. Pengelolaan Lahan Pertanian Pangan Berkelanjutan/LP2B, Kawasan Pertanian Pangan Berkelanjutan/ KP2B dan Lahan Cadangan Pertanian Pangan Berkelanjutan/ LCP2B(Distanpang) <p>B. Kegiatan: Pengelolaan Sumber Daya Genetik Hewan Tumbuhan dan Mikroorganisme Kewenangan Kabupaten/Kota Sub Kegiatan :</p> <ol style="list-style-type: none"> 1. Peningkatan Kualitas SDG Hewan/Tanaman 	Tahun 2021, operasional 1 unit Rice Milling Unit (RMU) di Kecamatan Kutowinangun dan optimalisasi Sistem Resi Gudang (SRG) di Kecamatan Rowokele	ASSISTEN II OPD Pengampu Urusan Pertanian dan Urusan Pangan
				<p>C. Kegiatan : Penyediaan dan Penyaluran Pangan Pokok atau Pangan Lainnya sesuai dengan Kebutuhan Daerah Kabupaten/Kota dalam rangka Stabilisasi Pasokan dan Harga Pangan.</p>	Tahun 2022 – 2026, Poktan/ Gapoktan/ Kelompok Wanita Tani/ Kelompok Tani Ternak/ Kelompok PKK	ASSISTEN II OPD Pengampu Urusan Pertanian dan Urusan Pangan

No	Program Unggulan	Konsep Operasional	Indikasi Rencana Operasional	Kegiatan/Sub Kegiatan	Sasaran	Koordinator dan OPD Pelaksana
				Sub Kegiatan: 1. Pengembangan Kelembagaan dan Jaringan Distribusi Pangan D. Kegiatan: Pengelolaan Sumber Daya Genetik (SDG) Hewan, Tumbuhan, dan Mikro Organisme Kewenangan Kabupaten/ Kota Sub Kegiatan: 1. Peningkatan Kualitas SDG Hewan/Tanaman 2. Pemanfaatan SDG Hewan/Tanaman E. Kegiatan: Pengawasan Penggunaan Sarana Pertanian Sub Kegiatan: 1. Pengawasan Penggunaan Sarana Pendukung Pertanian sesuai dengan Komoditas, Teknologi dan Spesifik Lokasi F. Kegiatan: Pembangunan Prasarana Pertanian Sub Kegiatan: 1. Pembangunan, Rehabilitasi dan Pemeliharaan Jaringan Irigasi Usaha Tani 2. Pembangunan, Rehabilitasi dan Pemeliharaan Prasarana Pertanian Lainnya G. Kegiatan: Pelaksanaan Pencapaian Target Konsumsi Pangan Perkapita/Tahun sesuai dengan Angka Kecukupan Gizi Sub Kegiatan:		

No	Program Unggulan	Konsep Operasional	Indikasi Rencana Operasional	Kegiatan/Sub Kegiatan	Sasaran	Koordinator dan OPD Pelaksana
				1. Pemberdayaan Masyarakat dalam Penganekaragaman Konsumsi Pangan Berbasis Sumber Daya Lokal		
2	MEN MANTAP JEMPOL	Kebumen Mandiri Tahan Pangan Berbasis Keragaman Hayati Lokal	Kekuatan masyarakat membangun kebon pangan lestari	Kegiatan: Pelaksanaan Pencapaian Target Konsumsi Pangan Perkapita/Tahun sesuai dengan Angka Kecukupan Gizi Sub Kegiatan: 1. Pemberdayaan Masyarakat dalam Penganekaragaman Konsumsi Pangan Berbasis Sumber Daya Lokal	Kelompok Wanita Tani/ Kelompok PKK	ASSISTEN II OPD Pengampu Urusan Pertanian dan Urusan Pangan
3	DESA MANTAP	Program Desa Mandiri Tahan Pangan	1. Penyediaan infrastruktur pangan 2. Penanganan kerawanan pangan	A. Kegiatan: Penyediaan infrastruktur dan seluruh pendukung kemandirian pangan sesuai kewenangan daerah kabupaten/kota Sub Kegiatan : 1. Penyediaan infrastruktur lumbung pangan 2. Penyediaan infrastruktur pendukung kemandirian pangan lainnya B. Kegiatan: Penangan Kerawanan Pangan Kabupaten/Kota Sub Kegiatan : 1. Pelaksanaan pengadaan, pengelolaan, dan penyaluran cadangan pangan pada kerawanan pangan yang mencakup dalam 1 (satu) daerah kabupaten/kota	Poktan/ Gapoktan/ Kelompok Wanita Tani/ Kelompgk Tani Ternak/ Kelompok PKK	ASSISTEN II OPD Pengampu Urusan Pertanian dan Urusan Pangan

No	Program Unggulan	Konsep Operasional	Indikasi Rencana Operasional	Kegiatan/Sub Kegiatan	Sasaran	Koordinator dan OPD Pelaksana
4	SEHAT PAS	Program Sehari Tanpa Beras	Kekuatan masyarakat membangun kebun pangan lestari	Kegiatan: Pelaksanaan Pencapaian Target Konsumsi Pangan Perkapita/Tahun sesuai dengan Angka Kecukupan Gizi Sub Kegiatan: 1. Pemberdayaan Masyarakat dalam Penganekaragaman Konsumsi Pangan Berbasis Sumber Daya Lokal	Kelompok Wanita Tani/ Kelompok PKK	ASSISTEN II OPD Pengampu Urusan Pertanian dan Urusan Pangan
5	KETAN	Program Peningkatan Penerapan Teknologi Pertanian	1. Penyediaan alat dan mesin pertanian 2. Pelatihan penerapan teknologi pertanian	A. Kegiatan: Pengawasan Penggunaan Sarana Pertanian Sub Kegiatan: 1. Pengawasan Penggunaan Sarana Pendukung Pertanian sesuai dengan Komoditas, Teknologi dan Spesifik Lokasi B. Kegiatan: pelaksanaan penyuluhan pertanian Sub Kegiatan : 1. Peningkatan Kapasitas Kelembagaan Penyuluhan Pertanian di Kecamatan dan Desa 2. Pembentukan dan Penyelenggaraan Sekolah Lapang Kelompok Tani Tingkat Kabupaten/Kota C. Kegiatan: Pengelolaan Sumber Daya Genetik (SDG) Hewan, Tumbuhan, dan Mikro Organisme Kewenangan Kabupaten/Kota Sub Kegiatan : 1. Penjaminan Kemurnian dan Kelestarian SDG	Poktan/ Gapoktan/ Kelompok Tani Ternak	ASSISTEN II OPD Pengampu Urusan Pertanian dan Urusan Pangan

No	Program Unggulan	Konsep Operasional	Indikasi Rencana Operasional	Kegiatan/Sub Kegiatan	Sasaran	Koordinator dan OPD Pelaksana
				<p>Hewan/Tanaman</p> <p>2. Peningkatan Kualitas SDG Hewan/Tanaman</p> <p>3. Pemanfaatan SDG Hewan/Tanaman</p> <p>D. Kegiatan: Peningkatan Mutu dan Peredaran Benih/Bibit Ternak dan Tanaman Pakan Ternak serta Pakan dalam Daerah Kabupaten/Kota</p> <p>Sub Kegiatan :</p> <p>1. Pengawasan Mutu Benih/Bibit Ternak, Bahan Pakan/Pakan/Tanaman Skala Kecil</p>		
6	TANGGUL	Program Peningkatan Produksi Hasil Peternakan Unggulan Lokal	Pengembangan dan pelestarian Sapi PO Kebumen	<p>Kegiatan: Pengelolaan Wilayah Sumber Bibit Ternak dan Rumpun/Galur Ternak dalam Daerah Kabupaten/ Kota</p> <p>Sub Kegiatan :</p> <p>1. Pelestarian dan Pemanfaatan Wilayah Sumber Bibit Ternak dan Rumpun/Galur Ternak</p>	Poktan/ Gapoktan/ Kelompok Tani Ternak	ASSISTEN II OPD Pengampu Urusan Pertanian dan Urusan Pangan
7	GERTAK MANI	Gerakan Serentak Masyarakat Tani	Penerapan tanam, panen, dan pengendalian hama secara serentak	<p>A. Kegiatan: Pengelolaan Sumber Daya Genetik (SDG) Hewan, Tumbuhan, dan Mikro Organisme Kewenangan Kabupaten/Kota</p> <p>Sub Kegiatan :</p> <p>1. Peningkatan Kualitas SDG Hewan/Tanaman</p>	Poktan/ Gapoktan	ASSISTEN II OPD Pengampu Urusan Pertanian dan Urusan Pangan

No	Program Unggulan	Konsep Operasional	Indikasi Rencana Operasional	Kegiatan/Sub Kegiatan	Sasaran	Koordinator dan OPD Pelaksana
				B. Kegiatan: pelaksanaan penyuluhan pertanian Sub Kegiatan : 1. Pembentukan dan Penyelenggaraan Sekolah Lapang Kelompok Tani Tingkat Kabupaten/Kota		
8	BEELAN	Program bantuan Permodalan petani, Peternak, dan Nelayan	Bantuan permodalan berupa sarana dan prasarana	A. Kegiatan: Pengawasan Penggunaan Sarana Pertanian, Sub Kegiatan: 1. Pengawasan Penggunaan Sarana Pendukung Pertanian sesuai dengan Komoditas, Teknologi dan Spesifik Lokasi B. Kegiatan: Pembangunan Prasarana Pertanian, Sub Kegiatan: 1. Pembangunan, Rehabilitasi dan Pemeliharaan Jaringan Irigasi Usaha Tani 2. Pembangunan, Rehabilitasi dan Pemeliharaan Jalan Usaha Tani 3. Pembangunan, Rehabilitasi dan Pemeliharaan DAM Parit 4. Pembangunan, Rehabilitasi dan Pemeliharaan Prasarana Pertanian Lainnya C. Kegiatan: Pengelolaan Wilayah Sumber Bibit Ternak dan Rumpun/Galur Ternak dalam Daerah Kabupaten/ Kota Sub Kegiatan :	Poktan/ Gapoktan/ Kelompok Tani Ternak	ASSISTEN II OPD Pengampu Urusan Pertanian dan Urusan Pangan

No	Program Unggulan	Konsep Operasional	Indikasi Rencana Operasional	Kegiatan/Sub Kegiatan	Sasaran	Koordinator dan OPD Pelaksana
				1. Pelestarian dan Pemanfaatan Wilayah Sumber Bibit Ternak dan Rumpun/Galur Ternak		
9	BAPER	Program Bantuan Alat Mesin Pertanian	Bantuan alat dan mesin pertanian	Kegiatan: Pengawasan Penggunaan Sarana Pertanian, Sub Kegiatan: 1. Pengawasan Penggunaan Sarana Pendukung Pertanian sesuai dengan Komoditas, Teknologi dan Spesifik Lokasi	Poktan/ Gapoktan	ASSISTEN II OPD Pengampu Urusan Pertanian dan Urusan Pangan

Sumber: RPJMD Kabupaten Kebumen Tahun 2021 - 2026 dan Analisis Penyusun 2021(Data Diolah)

Dukungan untuk menyukseskan misi ke-3 dilaksanakan melalui program dan kegiatan pada urusan pertanian dan pangan. Pada pelaksanaan kegiatan dan program dalam rangka mencapai visi misi itulah sering terjadi beberapa permasalahan yang dipengaruhi oleh beberapa faktor, baik faktor penghambat maupun faktor pendorong yang berupa faktor internal maupun eksternal. Secara lebih rinci faktor-faktor yang mempengaruhi pelaksanaan program pada Dinas Pertanian dan Pangan Kabupaten Kebumen dapat dilihat pada Tabel 3.3.

Tabel 3.3.
Faktor Penghambat dan Pendorong Pelayanan PD Terhadap Pencapaian Visi, Misi dan Program Kepala Daerah

Visi: Mewujudkan Kabupaten Kebumen Semakin Sejahtera, Mandiri, BerakhlakBersama Rakyat				
No	Misi dan Program	Permasalahan Pelayanan PD	Faktor	
	KDH dan Wakil KDH terpilih		Penghambat	Pendorong
1	Misi 3 Mewujudkan daya saing ekonomi daerah melalui pengembangan potensi sumber daya alam, pariwisata dan kearifan lokal yang berbasis agrobisnis dan ekonomi kerakyatan			
A.	Urusan Pemerintahan Bidang Pangan			
1.	Program Penunjang Urusan Pemerintahan Daerah Kabupaten/ Kota	Cakupan pelayanan penunjang urusan pemerintahan daerah	1. Kualitas & kompetensi SDM 2. Data yang belum sesuai dengan kebutuhan (akurat, valid) 3. Kurangnya koordinasi	1. Ketersediaan SDM 2. Sarana & Prasarana yang cukup memadai 3. Hubungan tata kerja antar ASN yang harmonis
2.	Program Pengelolaan Sumber Daya Ekonomi Untuk Kedaulatan dan Kemandirian Pangan	Persentase Desa yang tertangani kedaulatan dan kemandirian pangan	1. Perubahan dan anomali iklim tidak menentu menyebabkan kerawanan pangan 2. Kebiasaan/ pengetahuan masyarakat terhadap pangan yang B2SA 3. Harga pangan yang rawan fluktuasi	1. Tersedianya data yang selalu up to date 2. Tersedianya potensi sumber daya alam dan sumberdaya manusia 3. Tersedianya sarana prasarana yang memadai 4. Tersedianya inovasi dan teknologi
3.	Program Peningkatan Diversifikasi dan Ketahanan Pangan Masyarakat	Peningkatan diversifikasi dan ketahanan pangan		
4.	Program Penanganan Kerawanan Pangan	Desa yang tertangani kerawanan pangannya		

Visi: Mewujudkan Kabupaten Kebumen Semakin Sejahtera, Mandiri, Berakhlak Bersama Rakyat				
No	Misi dan Program	Permasalahan Pelayanan PD	Faktor	
	KDH dan Wakil KDH terpilih		Penghambat	Pendorong
5.	Program Pengawasan Keamanan Pangan	Hasil pengawasan dan pembinaan keamanan pangan		
B. Urusan Pemerintahan Bidang Pertanian				
1.	Program Penyediaan dan Pengembangan Sarana Pertanian	Penyediaan dan pengembangan sarana pertanian	1. Status dan Luas Kepemilikan Lahan 2. Pendidikan dan Usia Petani 3. Dampak Perubahan Iklim (DPI) 4. Keterbatasan akses pembiayaan bagi petani	1. Tersedianya potensi Sumber daya alam dan sumberdaya manusia 2. Tersedianya sarana dan prasarana yang memadai 3. Tersedianya akses permodalan 4. Tersedianya inovasi dan teknologi 5. Tersedianya data dan informasi yang selalu up to date 6. Kebutuhan bahan pangan yang terus meningkat 7. Pangsa pasar produk pertanian 8. Regulasi yang mendukung
2.	Program Penyediaan dan Pengembangan Prasarana Pertanian	Ketersediaan prasarana pertanian yang layak		
3.	Program Pengendalian Kesehatan Hewan dan Kesehatan Masyarakat Veteriner	Pengendalian kesehatan hewan dan kesehatan masyarakat veteriner		
4.	Program Pengendalian dan Penanggulangan Bencana Pertanian	Pengendalian dan Penanggulangan bencana Pertanian		
5.	Program Perizinan Usaha Pertanian	Rekomendasi izi usaha pertanian (Pertanian dan Peternakan)		
6.	Program Penyuluhan Pertanian	Skor evaluasi kinerja Penyuluhan Pertanian		

3.3. Telaahan Renstra K/L dan Renstra Provinsi

3.3.1. Rencana Strategis Kementerian Pertanian Tahun 2020-2024

Kementerian Pertanian menetapkan visi Pertanian Jangka Menengah 2020- 2024 yakni :

“Pertanian yang Maju, Mandiri dan Modern untuk Terwujudnya Indonesia Maju yang Berdaulat, Mandiri dan Berkepribadian Berlandaskan Gotong Royong”

Kondisi tersebut bisa tercapai dengan mewujudkan pertanian Indonesia yang maju, mandiri, dan modern dengan kriteria yang selaras dengan Visi Presiden dan Wakil Presiden. Majunya sektor

pertanian ditandai dengan meningkatnya produksi dan produktivitas komoditas pangan serta mampu mencukupi kebutuhan dalam negeri (pangan mandiri) yang pada akhirnya mampu meningkatkan pendapatan petani. Kemajuan dan kemandirian di sektor pertanian diwujudkan dengan peningkatan hasil pengembangan penelitian terapan didukung oleh kualitas SDM dalam menggunakan teknologi modern berbasis kawasan pertanian.

Dalam menerapkan Misi Presiden dan Wakil Presiden, maka Kementerian Pertanian mendukung mewujudkan struktur ekonomi yang produktif, mandiri dan berdaya saing melalui misi Kementerian Pertanian yaitu :

- a. Mewujudkan ketahanan pangan,
- b. Meningkatkan nilai tambah dan daya saing pertanian, serta
- c. Meningkatkan kualitas SDM dan prasarana Kementerian Pertanian.

Tujuan Kementerian Pertanian 2020-2024 sesuai dengan Visi dan Misi Kementerian Pertanian adalah sebagai berikut :

- a. Meningkatkan Pemantapan Ketahanan Pangan;
- b. Meningkatkan Nilai Tambah dan Daya Saing Pertanian;
- c. Terwujudnya reformasi birokrasi Kementerian Pertanian.

Sasaran strategis Kementerian Pertanian 2020-2024 adalah sebagai berikut:

- a. Meningkatnya ketersediaan pangan strategis dalam negeri;
- b. Meningkatnya daya saing komoditas pertanian nasional;
- c. Terjaminnya keamanan dan mutu pangan strategis nasional;
- d. Termanfaatkannya inovasi dan teknologi pertanian;
- e. Tersedianya prasarana dan sarana pertanian yang sesuai kebutuhan;
- f. Terkendalinya penyebaran Organisme Pengganggu Tumbuhan (OPT) dan Dampak Perubahan Iklim (DPI) pada tanaman serta penyakit pada hewan;
- g. Meningkatnya Kualitas Sumber Daya Manusia dan Kelembagaan Pertanian Nasional;
- h. Terselenggaranya birokrasi Kementerian Pertanian yang efektif, efisien, dan berorientasi pada layanan prima;
- i. Terkelolanya anggaran Kementerian Pertanian yang akuntabel dan berkualitas.

Kegiatan utama di Kementerian Pertanian perlu mengadopsi pengarusutamaan yang berada di Tujuan Pembangunan Berkelanjutan (*Sustainable Development Goals/SDG's*) dan proyek nasional 2020-2024. Adapun pengarusutamaan dan proyek prioritas sektor pertanian diantaranya adalah dengan pengembangan Korporasi petani.

Korporasi petani dibangun melalui pemberdayaan petani dengan mengkonsolidasikan petani dalam suatu kelembagaan petani (kelompok/gabungan kelompok tani) yang didorong untuk bertransformasi menjadi kelembagaan ekonomi petani.

Kelembagaan Ekonomi Petani (KEP) diharapkan meningkatkan skala usaha petani karena tergabung dalam kelompok yang lebih besar, menjalankan usaha dengan manajemen yang profesional, meningkatkan aksesibilitas permodalan dan infrastruktur, jangkauan pasar, produktivitas, kualitas, nilai tambah dan daya saing komoditas pertanian.

Pengembangan korporasi petani dilakukan melalui pendekatan kawasan. Pendekatan ini dimaksudkan sebagai upaya mengembangkan pertanian pada lokasi yang memenuhi persyaratan agroekologis, memenuhi kelayakan agro ekonomi dan agro-sosio-teknologi, aksesibilitas lokasi memadai, dan *diseconomic-externality* yang ditimbulkannya dapat dikendalikan. Pengembangan kawasan pada hakikatnya terdiri atas melakukan pemetaan, evaluasi potensi lahan dan sentra-sentra produksi pertanian, seperti tanaman pangan, perkebunan, hortikultura, peternakan, dan lainnya.

Faktor pendorong dalam pelaksanaan sesuai dengan tujuan Kementerian Pertanian sebagai berikut:

- a. Kesesuaian kawasan pengembangan komoditas tingkat pusat dengan kabupaten
- b. Dukungan program kegiatan yang bersumber dari APBN
- c. Kesesuaian tujuan Kementerian Pertanian dalam meningkatnya pemantapan ketahanan pangan dan meningkatnya nilai tambah serta daya saing pertanian, kedua tujuan tersebut sesuai dengan Rencana Strategis Dinas Pertanian dan Pangan Kabupaten Kebumen.

Salah satu faktor penghambat dalam pelaksanaan pelayanan Dinas Pertanian dan Pangan Kabupaten Kebumen berkaitan dengan dinamika kebijakan Kementerian Pertanian maupun kementerian lainnya yang berdampak pada kurang optimalnya pelayanan Dinas Pertanian dan Pangan Kabupaten Kebumen.

3.3.2. Rencana Strategis Dinas Ketahanan Pangan Provinsi Jawa Tengah Tahun 2018 -2023

Tujuan Meningkatkan Ketahanan Pangan dengan sasaran Meningkatnya Ketersediaan Dan keterjangkauan pangan yang berkualitas, Strategi diantaranya :

- a. Penyediaan Data Ketersediaan Pangan
- b. Pengembangan Sumber Daya Tanaman Pangan Lokal
- c. Pemberdayaan Masyarakat Pada Daerah Rawan Pangan
- d. Peningkatan stabilitas harga pangan strategis
- e. Pengembangan kelembagaan distribusi pangan dan Sistem Logistik Daerah (SISLOGDA)
- f. Penguatan Cadangan Pangan Pemerintah dan Masyarakat
- g. Pemanfaatan pekarangan sebagai sumber pangan B2SA
- h. Pengembangan Pengolahan Pangan Berbasis Sumber Daya Lokal
- i. Promosi Penganekaragaman Pangan

- j. Pengawasan Keamanan Pangan
- k. Pengembangan Kelembagaan Keamanan Pangan
- l. Peningkatan Kerjasama dan Informasi Keamanan Pangan
- m. Peningkatan Uji Mutu Produk PSAT
- n. Peningkatan Sertifikasi dan Registrasi Produk PSAT

3.3.3. Rencana Strategis Dinas Pertanian dan Perkebunan Provinsi Jawa Tengah Tahun 2018 -2023

Tujuan Memantapkan produksi komoditas pertanian dan perkebunan sebagai wujud kontribusi kedaulatan pangan di Jawa Tengah, dengan sasaran:

- a. Terwujudnya peningkatan produksi pertanian dan perkebunan, dengan strategi:
 - 1) Meningkatkan produksi dan produktivitas melalui intensifikasi usaha tani, penambahan/rehabilitasi infrastruktur, modernisasi pertanian, penggunaan benih bermutu di masyarakat, tanaman pangan, hortikultura dan perkebunan
 - 2) Pencegahan, pengendalian, dan pemantauan organisme pengganggu tanaman (OPT) serta melakukan mitigasi akibat bencana alam, banjir dan kekeringan
 - 3) Optimalisasi kebun benih dan sertifikasi benih sebagai penjamin
 - 4) Meningkatkan pengamanan produksi melalui perbaikan panen dan pasca panen serta pembukaan pasar melalui berbagai promosi pemasaran
 - 5) Melaksanakan peningkatan kemampuan dan ketrampilan sumberdaya manusia pertanian tanaman pangan, hortikultura dan perkebunan
 - 6) Penguatan kelembagaan dan dukungan jaminan usaha/asuransi petani
- b. Terwujudnya peningkatan kemampuan Sumber Daya Manusia Pertanian dan Perkebunan, dengan strategi Peningkatan kualitas SDM petani, kelembagaan petani untuk meningkatkan akses petani terhadap faktor produksi, teknologi, informasi, pemasaran maupun akses permodalan.

3.3.4. Rencana Strategis Dinas Peternakan dan Kesehatan Hewan Provinsi Jawa Tengah Tahun 2018 -2023

Tujuan Meningkatkan Pertumbuhan PDRB ADHK (atas dasar harga konstan) sub sektor peternakan, dengan sasaran meningkatnya produksi daging, telur dan susu dan strategi diantaranya:

- a. Pengembangan Lumbung Pakan/Bank Pakan, Pengawasan mutu dan peredaran pakan dan Penerapan inovasi pengolahan pakan
- b. Pengembangan kawasan terintegrasi industri Pengelolaan Sumber Daya Genetik Hewan (SDGH)

- c. Penanggulangan kemiskinan (GULKIN) berbasis inovasi peternakan Sertifikasi unit Usaha melalui penerbitan sertifikat nomor kontrol veteriner (NKV).
- d. Pengembangan korporasi peternakan
- e. Pengendalian pemotongan ternak ruminansia betina produktif serta penanganan dan komunikasi, informasi, edukasi (KIE) produk hewan aman, sehat, utuh dan halal (ASUH) dan kesejahteraan hewan (Kesrawan)
- f. Peningkatan Efisiensi pemasaran
- g. Pengawasan kesehatan hewan dan produk hewan berbasis pengujian (Laboratorium Veteriner) dan Pengawasan lalu lintas ternak dan produk hewan melalui Pos Lalu Lintas Ternak (PLLT). dan Pengembangan laboratorium uji pakan terakreditasi.
- h. Peningkatan validitas data dan sistem pelaporan peternakan dan kesehatan hewan.

Berdasarkan analisis terhadap Rencana Strategis Dinas Ketahanan Pangan Provinsi Jawa Tengah, Rencana Strategis Dinas Pertanian dan Perkebunan Provinsi Jawa Tengah, Rencana Strategis Dinas Peternakan dan Kesehatan Hewan Provinsi Jawa Tengah, terdapat faktor pendorong yang dapat meningkatkan pelayanan kinerja Dinas Pertanian dan Pangan Kabupaten Kebumen berkaitan dengan

- a. Kesesuaian kawasan pengembangan komoditas tingkat provinsi dengan kabupaten
- b. Dukungan program kegiatan yang bersumber dari APBD Provinsi

Sedangkan faktor penghambat yang dapat menghambat kinerja pelayanan Dinas Pertanian dan Pangan Kabupaten Kebumen sebagai berikut:

- a. Dinamika kebijakan Dinas ditingkat provinsi yang berdampak pada kurang optimalnya pelayanan Dinas Pertanian dan Pangan Kabupaten Kebumen
- b. Sistem pendataan dan ketersediaan data terdapat perbedaan antara pusat, provinsi, dan kabupaten.

3.3. Telaahan Rencana Tata Ruang Wilayah dan Kajian Lingkungan Hidup Strategis pada RPJMD

3.4.1. Analisis terhadap Dokumen Rencana Tata Ruang Wilayah

Sesuai dengan Peraturan Daerah Kabupaten Kebumen Nomor 23 Tahun 2012 tentang Rencana Tata Ruang Wilayah Kabupaten Kebumen Tahun 2011/2031 pasal 3, tujuan penataan ruang wilayah Kabupaten adalah mewujudkan perkembangan wilayah Kabupaten yang mandiri secara ekonomi dan merata pelayanannya melalui pengembangan agrobisnis yang berkelanjutan yang aman, nyaman dan produktif. Hasil telaahan pola ruang wilayah dapat dilihat pada Tabel 3.4. berikut ini.

Tabel 3.4.
Hasil Telaahan Pola Ruang Wilayah Kabupaten Kebumen

No	Rencana Pola Ruang	Pola Ruang Saat Ini	Pengaruh Rencana Pola Ruang terhadap Kebutuhan Pelayanan PD	Arahan Lokasi Pengembangan Pelayanan PD
A.	Rencana kawasan budidaya peruntukan pertanian			
1	Peruntukan pertanian tanaman pangan kurang lebih 68.348 ha di 14 Kecamatan di wilayah Kecamatan Puring, Buayan, Sadang, Ayah, Karangsembung, Prembun, Padureso, Petanahan, Rowokele, Sempor, Karanggayam, Mirit, Buluspesantren, dan Kecamatan Ambal	Di 14 Kecamatan luas lahan pertanian baik lahan sawah dan bukan lahan sawah hanya seluas 41.841 Ha	Dari rencana RT RW luas lahan peruntukan tanaman pangan di 14 wilayah kecamatan masih kurang seluas kurang lebih 26.507 ha	Di 26 kecamatan di Kabupaten Kebumen.
2	Peruntukan hortikultura kurang lebih 28.580 ha di wilayah Kecamatan Mirit, Ambal, Buluspesantren, Klirong, Petanahan, Puring, Poncowarno, dan Kecamatan Prembun	Di 8 wilayah Kecamatan luas lahan pertanian baik lahan sawah dan bukan lahan sawah hanya seluas 22.262 Ha	Dari rencana RT RW luas lahan peruntukan tanaman hortikultura di 8 kecamatan masih kurang seluas kurang lebih 6.318 ha	Pengembangan sentra buah-buahan khususnya di wilayah kecamatan Sadang, Karangsembung dan Karanggayam
3.	Peruntukan perkebunan kurang lebih 1.159 Ha di Kecamatan Sempor, Karanganyar, Karangsembung, Karanggayam, Rowokele, Ayah, Buayan, Puring, Petanahan, Klirong, Buluspesantren, Ambal, Poncowarno, Mirit dan Sruweng	Di 15 kecamatan, luas lahan perkebunan tahunan 1.078,8 Ha, dan Perkebunan Semusim 2.119 Ha.	Dari rencana RTRW bila dibandingkan dengan luas lahan Perkebunan tahunan masih kurang 80,2 Ha, namun bila ditambah dengan luas perkebunan semusim maka telah melebihi target dalam RTRW.	Pengembangan dan peningkatan mutu produk perkebunan tahunan dan semusim
4	Peruntukan peternakan			
	a. Kawasan peruntukan peternakan sapi, berada di wilayah Kecamatan Puring, Ambal, Buluspesantren, Karanggayam, Ayah, Sadang, Rowokele, Mirit, dan Kecamatan Petanahan	Sebagai Sentra Peternakan Rakyat baru di Kecamatan Ambal, Buluspesantren, Klirong, Puring, Petanahan dan Karanganyar	Dari Rencana RTRW, masih 4 kecamatan yang telah menjadi kawasan peternakan sapi.	Perlu dikembangkan pengelolaan peternakan sapi dengan orientasi bisnis SPR di Kecamatan Karanggayam, Ayah, Sadang, dan Rowokele. Kecamatan Klirong merupakan lokasi SPR peternakan sapi dan belum masuk dalam RTRW
	b. Kawasan peruntukan peternakan kambing dan domba, berada di wilayah Kecamatan Karanggayam, Mirit, dan Kecamatan Ambal	Pada tahun 2015 populasi kambing dan domba sejumlah 100.646 ekor di 4 wilayah kecamatan		Perlu dikembangkan pengelolaan peternakan kambing dan domba di kecamatan prembun, padureso dan memasukkan dalam Perda RTRW.
	c. Kawasan peruntukan peternakan unggas, berada di wilayah Kecamatan Puring, Klirong, Petanahan,	Pada Tahun 2015 populasi unggas sejumlah 1.789.352 Ekor di 7 wilayah kecamatan		Perlu dikembangkan pengelolaan peternakan unggas di kecamatan alian, mirit, padureso dan Rowokele serta

No	Rencana Pola Ruang	Pola Ruang Saat Ini	Pengaruh Rencana Pola Ruang terhadap Kebutuhan Pelayanan PD	Arahan Lokasi Pengembangan Pelayanan PD
	Karanggayam, Poncowarno, Buluspesantren, dan Kecamatan Ambal			memasukkan dalam Perda RTRW.
B	Lahan Pertanian Pangan Berkelanjutan 44.986 ha di Kecamatan Puring, Buayan, Sadang, Ayah, Karangsambung, Prembun, Padureso, Petanahan, Rowokele, Sempor dan Karanggayam	Di 11 wilayah Kecamatan luas lahan pertanian baik lahan sawah dan bukan lahan sawah hanya seluas 31. 239 Ha	Dari Rencana RT RW Lahan Pertanian Pangan Berkelanjuta di 11 wilayah kecamatan masih kurang seluas kurang lebih 13.747 ha	Di 26 kecamatan di Kabupaten Kebumen.

Sumber : Dokumen RT - RW Kabupaten Kebumen Nomor 23 Tahun 2012 (Data diolah)

Sejalan dengan arahan Rencana Tata Ruang Wilayah Kabupaten Kebumen, Dinas Pertanian dan Pangan Kabupaten Kebumen untuk mewujudkan tujuan penataan ruang wilayah Kabupaten mengacu pada kebijakan pengembangan kawasan budidaya dengan tetap menjaga sistem keseimbangan fungsi ruang dan keberlanjutan dalam jangka panjang, dengan strategi diambil adalah:

- a. Mengembangkan dan melestarikan kawasan budidaya pertanian untuk mewujudkan ketahanan pangan dan keamanan dan mendukung pengembangan agrobisnis;
- b. Menetapkan dan memantapkan Lahan Pertanian Pangan Berkelanjutan untuk pelestarian kawasan pertanian;
- c. Mengembangkan budidaya peternakan dalam sentra-sentra produksi peternakan

3.4.2. Analisis terhadap Dokumen KLHS

Berdasarkan KLHS RPJMD 2021 – 2026, dengan tujuan menghilangkan kelaparan, mencapai ketahanan pangan dan gizi yang baik, serta meningkatkan pertanian berkelanjutan. Peran pemerintah dalam mencapai tujuan ini dilakukan dengan memperkuat aturan terkait lahan pertanian pangan berkelanjutan dalam rencana tata ruang wilayah dan program langsung kepada masyarakat, dengan kontribusi:

- a. Penguatan aturan terkait kawasan atau lahan pertanian pangan berkelanjutan;
- b. Peningkatan infrastruktur pengairan;
- c. Pemberian bantuan pupuk kepada petani;
- d. Bantuan sarana prasarana pertanian;
- e. Pendampingan petani melalui tenaga penyuluh pertanian;
- f. Program perbaikan gizi masyarakat kepada balita gizi buruk dan anak usia dini.

Berdasarkan analisis Rencana Tata Ruang Wilayah dan Dokumen KLHS Kabupaten Kebumen bahwa faktor yang

mendukung dalam pelayanan Dinas Pertanian dan Pangan sebagai berikut :

- a. Ketersediaan lahan yang dapat digunakan untuk lahan pertanian, peternakan, dan perkebunan.
- b. Pemetaan SDGs di Kabupaten Kebumen telah dilakukan sehingga terdapat dukungan perangkat daerah dalam mewujudkan SDGs.
- c. Permintaan bahan pangan yang sehat meningkat.
- d. klkjj

Sedangkan faktor yang menghambat diantaranya sebagai berikut:

- a. Keterbatasan sumber daya manusia yang akan mengelola lahan.
- b. Penggunaan pupuk yang tidak berimbang.
- c. Perubahan iklim.
- d. Terjadi alih lahan pertanian digunakan untuk lahan industri dan perumahan.

3.4. Penentuan Isu-isu Strategis

Berdasarkan identifikasi permasalahan pada Dinas Pertanian dan Pangan Kabupaten Kebumen, telaah Renstra Kementerian Pertanian 2020-2024, Renstra Dinas Ketahanan Pangan Provinsi Jawa Tengah 2018-2023, Renstra Dinas Pertanian dan Perkebunan Provinsi Jawa Tengah 2018-2023, Renstra Dinas Peternakan dan Kesehatan Hewan Provinsi Jawa Tengah 2018-2023, analisis RTRW dan KLHS, telaah yang dapat diuraikan sebagai berikut :

- a. Gambaran Pelayanan Dinas Pertanian dan Pangan Kebumen

Berdasarkan identifikasi permasalahan pada pelayanan Distapang terdapat masalah yang berkaitan dengan: 1) Tingkat ketahanan dan keamanan yang belum optimal; 2) Kurangnya pertumbuhan sektor pertanian.

- b. Renstra Kementrian Pertanian

Kementrian Pertanian mendukung dalam mewujudkan ketahanan pangan, meningkatkan nilai tambah dan daya saing pertanian, serta meningkatkan kualitas SDM dan prasarana.

- c. Renstra Perangkat Daerah Provinsi

Dinas Ketahanan Pangan Provinsi Jawa Tengah memiliki tujuan dalam meningkatkan ketersediaan dan keterjangkauan pangan yang berkualitas. Dinas Pertanian dan Perkebunan Provinsi Jawa Tengah memiliki tujuan dalam memantapkan produksi komoditas pertanian dan perkebunan sebagai wujud kontribusi kedaulatan pangan. Sedangkan Dinas Peternakan dan Kesehatan Hewan Provinsi Jawa Tengah memiliki tujuan dalam meningkatkan pertumbuhan PDRB ADHK sub sektor peternakan dengan sasaran meningkatkan produksi daging, telur, dan susu.

- d. Implikasi RTRW dan KLHS bagi pelayanan Perangkat Daerah

Berdasarkan analisis RTRW, Dinas Pertanian dan Pangan Kabupaten Kebumen berkaitan dengan kebijakan pengembangan kawasan yang dilakukan untuk mengembangkan dan melestarikan kawasan budidaya pertanian untuk mewujudkan ketahanan pangan dan keamanan dan mendukung pengembangan agrobisnis. Selain itu dilakukan pemantapan Lahan Pertanian Pangan Berkelanjutan untuk pelestarian kawasan pertanian dan pengembangan budidaya peternakan dalam sentra-sentra produksi peternakan.

Berdasarkan review tersebut maka ditentukan isu strategis Dinas Pertanian dan Pangan Kabupaten Kebumen sebagai berikut:

1. Tingkat ketahanan dan keamanan pangan

Potensi berkurangnya ketersediaan pangan akibat penurunan produksi dikarenakan perubahan iklim global dan anomali iklim. Ketersediaan pangan yang berkaitan dengan produksi perlu mendapatkan perhatian khusus. Ketika terjadi tingkat kerawanan pangan maka pemerintah melakukan cadangan pangan. Beragamnya pola konsumsi pangan masyarakat, masih tergantung pada bahan pangan beras dan terigu. Selain itu terjadi penggunaan bahan berbahaya pada makanan yang membahayakan kesehatan masyarakat.

2. Pertumbuhan Sektor pertanian

Kondisi pertanian masih terjadi rendahnya penyediaan benih tanaman pangan bermutu dan mengurangi peredaran benih pertanian yang belum sesuai standar kualitas. Pada kondisi di lapangan, terjadi anomali iklim sehingga menciptakan Organisme Pengganggu Tumbuhan (OPT) baru dan yang lebih tahan terhadap pestisida.

Penyediaan ketersediaan benih hortikultura dan perkebunan bermutu masih rendah. Selain itu masih beredarnya benih dan bibit pertanian yang belum sesuai standar kualitas. Hal tersebut berdampak pada pengelolaan pasca panen yang kondisinya belum baik, sehingga mengurangi tingkat kehilangan hasil dan mengembangkan pengolahan produk

3. Kualitas SDM dan Kelembagaan Petani

Masih terdapat kurangnya kapasitas/kualitas sumberdaya manusia, baik secara individu maupun kelompok serta kapasitas kelembagaan petani dan kelembagaan penyuluhan. Selain itu masih rendahnya peternakan terintegrasi yang dapat menambah pendapatan peternak, serta masih rendahnya pengembangan agribisnis peternakan dalam mendukung program pengentasan kemiskinan.

4. Ketersediaan dan Kelayakan Sarana Prasarana

- a. Masih kurangnya ketersediaan pupuk dan pestisida sesuai dengan jumlah, kualitas dan harga yang terjangkau oleh petani;
 - b. Masih kurangnya peningkatan sarana dan prasarana pengairan;
 - c. Masih kurangnya mekanisasi pertanian, dari mesin pra panen hingga pasca panen;
 - d. Belum adanya kebijakan perlindungan lahan pertanian pangan berkelanjutan (LP2B) sebagai akibat adanya potensi alih fungsi lahan pertanian ke non pertanian;
 - e. Masih kurangnya akses terhadap permodalan pertanian, baik terhadap permodalan yang disediakan pemerintah atau pihak lain
 - f. Masih rendahnya adopsi teknologi peternakan dan teknik usahapeternakan yang lebih maju
5. Pemantapan Lahan Pertanian Pangan Berkelanjutan
- Kondisi lahan pertanian dan pangan yang fungsinya sebagai lahan, pertanian ramah lingkungan. Masih perlunya peningkatan pengendalian, pencegahan dan pemberantasan penyakit hewan menular dan penyakit zoonosis.

BAB IV

TUJUAN DAN SASARAN

4.1. Tujuan dan Sasaran Jangka Menengah Dinas Pertanian dan Pangan Kabupaten Kebumen

Dalam mewujudkan visi melalui pelaksanaan misi yang telah ditetapkan, diperlukan adanya kerangka yang jelas pada setiap misi, menyangkut tujuan dan sasaran yang hendak dicapai. Tujuan dan sasaran jangka menengah Dinas Pertanian dan Pangan Kabupaten Kebumen yang bersesuaian dengan setiap misi yang akan dijalankan, akan memberikan arah bagi pelaksanaan program dan kegiatan serta indikator kinerja terkait pelayanan Dinas Pertanian dan Pangan Kabupaten Kebumen.

Tujuan dan sasaran jangka menengah Dinas Pertanian dan Pangan Kabupaten Kebumen, memiliki indikator dengan target capaian yang telah ditentukan, sebagai tolok ukur capaian kinerja Dinas Pertanian dan Pangan Kabupaten Kebumen selama 5 (lima) tahun ke depan. Adapun tujuan dan sasaran jangka menengah Dinas Pertanian dan Pangan Kabupaten Kebumen, dapat dilihat pada Tabel 4.1. Pada Tabel tersebut, dapat diketahui bahwa Dinas Pertanian dan Pangan Kabupaten Kebumen memiliki 2 (dua) tujuan jangka menengah, yaitu:

1. meningkatnya kegiatan ekonomi sektor primer dengan indikator PDRB ADHK Sektor Primer, dan
2. Berkurangnya penduduk miskin dengan indikator tingkat kemiskinan.

Upaya mencapai tujuan tersebut didukung melalui 2 (dua) sasaran yaitu:

1. Meningkatnya nilai produksi pertanian dan
2. Meningkatnya ketahanan pangan.

Tabel 4.1.

Tujuan dan Sasaran Jangka Menengah Pelayanan Dinas Pertanian dan Pangan

Kabupaten Kebumen

No	Tujuan/ Sasaran	Sasaran	Indikator Tujuan/ Sasaran	SATUAN	Target Kinerja Tujuan/Sasaran						Kondisi Akhir 2026
					2021	2022	2023	2024	2025	2026	
1	Meningkatkan kegiatan ekonomi sektor primer		PDRB ADHK Sektor Primer	Milyar rupiah	5.090,09	5.362,92	5.657,88	5.969,07	6.297,37	6.643,72	6.643,72
		Meningkatnya nilai produksi pertanian	Persentase Peningkatan Nilai Produksi Pertanian	%	1,00	2,00	3,00	4,00	5,00	6,00	6,00
2	Berkurangnya penduduk miskin		Tingkat Kemiskinan	%	16,85	16,00-17,00	15,00-16,00	14,00 -15,00	13,50 -14,00	13,00 -13,50	13,00 -13,50
		Meningkatnya Ketahanan Pangan	Persentase Kenaikan Ketersediaan Energi Pangan dan	%	1,00	2,00	3,00	4,00	5,00	6,00	6,00

No	Tujuan/ Sasaran	Sasaran	Indikator Tujuan/ Sasaran	SATUAN	Target Kinerja Tujuan/Sasaran						Kondisi Akhir 2026
					2021	2022	2023	2024	2025	2026	
			Protein Pangan								

Sumber: RPJMD Kabupaten Kebumen Tahun 2021 – 2026

BAB V STRATEGI DAN ARAH KEBIJAKAN

Strategi dan arah kebijakan merupakan rumusan perencanaan untuk mencapai tujuan dan sasaran jangka menengah perangkat daerah. Oleh karena itu, strategi dan arah kebijakan digunakan sebagai sarana untuk melakukan transformasi, reformasi, dan perbaikan kinerja perangkat daerah. Perencanaan yang baik disusun dengan mengagendakan aktivitas pembangunan dengan segala program yang mendukung dan menciptakan layanan kepada masyarakat. Salah satu poin penting dalam aktivitas tersebut adalah upaya memperbaiki kinerja, sistem manajemen, dan pemanfaatan teknologi informasi sehingga pembangunan daerah yang merata ke seluruh masyarakat dapat terwujud.

Rumusan strategi menunjukkan keinginan yang kuat dalam menciptakan nilai, di lain pihak, strategi merupakan langkah-langkah yang berisikan program-program indikatif untuk mewujudkan Visi Misi Bupati dan Wakil Bupati. Rumusan strategi dijadikan sebagai salah satu rujukan penting dalam perencanaan pembangunan yang menjelaskan bagaimana sasaran akan dicapai dan diperjelas dengan serangkaian arah kebijakan.

Hasil rumusan strategi dan arah kebijakan berdasarkan masukan dari komponen masyarakat terkait disajikan pada tabel 5.1. berikut ini

Tabel 5.1.
Tujuan, Sasaran, Strategi, dan Kebijakan

Visi : MEWUJUDKAN KABUPATEN KEBUMEN SEMAKIN SEJAHTERA, MANDIRI, BERAKHLAK BERSAMA RAKYAT			
Misi: Mewujudkan daya saing ekonomi daerah melalui pengembangan potensi sumber daya alam, pariwisata dan kearifan lokal yang berbasis agrobisnis dan ekonomikerakyatan			
Tujuan	Sasaran	Strategi	Kebijakan
Meningkatkan kegiatan ekonomi sektor primer	Meningkatnya nilai produksi pertanian	Peningkatan nilai tambah dan kualitas sarana-prasarana pertanian	Meningkatkan dukungan infrastruktur, pemanfaatan ilmu pengetahuan dan teknologi serta peningkatan sumber daya manusia pertanian
			Mengembangkan kluster/ kawasan pertanian

Visi : MEWUJUDKAN KABUPATEN KEBUMEN SEMAKIN SEJAHTERA, MANDIRI, BERAKHLAK BERSAMA RAKYAT			
Misi: Mewujudkan daya saing ekonomi daerah melalui pengembangan potensi sumber daya alam, pariwisata dan kearifan lokal yang berbasis agrobisnis dan ekonomi kerakyatan			
Tujuan	Sasaran	Strategi	Kebijakan
Berkurangnya penduduk miskin	Meningkatnya Ketahanan Pangan	Penurunan kemiskinan	Meningkatkan kemampuan ekonomi dan keterampilan berusaha bagi masyarakat miskin

Sumber: Analisis Penyusun Tahun 2021

Strategi dan kebijakan yang dilakukan Dinas Pertanian dan Pangan pada tujuan Meningkatkan kegiatan ekonomi sektor primer dilakukan dengan upaya meningkatkan dukungan infrastruktur, pemanfaatan ilmu pengetahuan dan teknologi serta peningkatan sumber daya manusia pertanian. Sedangkan pada tujuan berkurangnya penduduk miskin dilaksanakan dengan strategi penurunan kemiskinan dengan upaya meningkatkan kemampuan ekonomi dan keterampilan berusaha bagi masyarakat miskin

BAB VI

RENCANA PROGRAM DAN KEGIATAN, DAN SUB KEGIATAN SERTA PENDANAAN

Rencana program Dinas Pertanian dan Pangan Kabupaten Kebumen berisi program-program untuk mencapai visi dan misi pembangunan jangka menengah maupun untuk pemenuhan layanan satuan kerja perangkat daerah dalam menyelenggarakan urusan pemerintahan daerah.

Adapun pagu indikatif sebagai wujud kebutuhan pendanaan adalah jumlah dana yang tersedia untuk penyusunan program dan kegiatan tahunan. Program-program prioritas yang telah disertai kebutuhan pendanaan atau pagu indikatif selanjutnya dijadikan sebagai acuan bagi perangkat daerah dalam penyusunan rencana strategis perangkat daerah, termasuk dalam menjabarkannya ke dalam kegiatan prioritas beserta kebutuhan pendanaannya. Pencapaian target kinerja program (outcome) di masing-masing urusan sesungguhnya tidak hanya didukung oleh pendanaan yang bersumber dari Anggaran Pendapatan dan Belanja Daerah Kabupaten Kebumen, tetapi juga dari sumber pendanaan lainnya (Anggaran Pendapatan dan Belanja Nasional, Anggaran Pendapatan dan Belanja Daerah Provinsi, dan sumber-sumber pendanaan lainnya).

Program pembangunan daerah yang akan dilaksanakan pada Tahun 2021-2026 disusun berdasarkan Program Prioritas Bupati dan Wakil Bupati serta program pembangunan daerah dalam rangka penyelenggaraan urusan pemerintahan yang menjadi kewenangan pemerintahan daerah kabupaten. Perumusan rencana program dan kegiatan beserta indikator kinerja dan kerangka pendanaan dilakukan berdasarkan kompilasi hasil verifikasi terhadap rencana program, kegiatan, indikator kinerja, kelompok sasaran dan pendanaan indikatif berdasar urusan pemerintahan daerah.

6.1. Rencana Program

Program yang akan dilaksanakan dalam kurun waktu 2021-2026 Dinas Pertanian dan Pangan Kabupaten Kebumen adalah sebagai berikut:

- a. Program Penunjang Urusan Pemerintahan Daerah Kabupaten/Kota
- b. Program Pengelolaan Sumber Daya Ekonomi Untuk Kedaulatan dan Kemandirian Pangan
- c. Program Peningkatan Diversifikasi dan Ketahanan Pangan Masyarakat
- d. Program Penanganan Kerawanan Pangan
- e. Program Pengawasan Keamanan Pangan
- f. Program Penyediaan dan Pengembangan Sarana Pertanian
- g. Program Penyediaan dan Pengembangan Prasarana Pertanian

- h. Program Pengendalian Kesehatan Hewan dan Kesehatan Masyarakat Veteriner
- i. Program Pengendalian dan Penanggulangan Bencana Pertanian
- j. Program Perizinan Usaha Pertanian
- k. Program Penyuluhan Pertanian

6.2. Rencana Kegiatan

Kegiatan yang akan dilaksanakan dalam kurun waktu 2021-2026 Dinas Pertanian dan Pangan Kabupaten Kebumen adalah sebagai berikut :

1. Perencanaan, Penganggaran, dan Evaluasi Kinerja Perangkat Daerah
2. Administrasi Keuangan Perangkat Daerah
3. Administrasi Barang Milik Daerah pada Perangkat Daerah
4. Administrasi kepegawaian perangkat daerah
5. Administrasi Umum Perangkat Daerah
6. Pengadaan Barang Milik Daerah Penunjang Urusan Pemerintahan Daerah
7. Penyediaan Jasa Penunjang Urusan Pemerintahan Daerah
8. Pemeliharaan Barang Milik Daerah Penunjang Urusan Pemerintahan Daerah
9. Penyediaan Infrastruktur dan Seluruh Pendukung Kemandirian Pangan sesuai Kewenangan Daerah Kabupaten/Kota
10. Penyediaan dan Penyaluran Pangan Pokok atau Pangan Lainnya sesuai dengan Kebutuhan Daerah Kabupaten/Kota dalam rangka Stabilisasi Pasokan dan Harga Pangan
11. Pengelolaan dan Keseimbangan Cadangan Pangan Kabupaten/Kota
12. Pelaksanaan Pencapaian Target Konsumsi Pangan Perkapita/Tahun sesuai dengan Angka Kecukupan Gizi
13. Penyusunan Peta Kerentanan dan Ketahanan Pangan Kecamatan
14. Penanganan Kerawanan Pangan Kewenangan Kabupaten/Kota
15. Pelaksanaan Pengawasan Keamanan Pangan Segar Daerah Kabupaten/Kota
16. Pengawasan Penggunaan Sarana Pertanian
17. Pengelolaan Sumber Daya Genetik (SDG) Hewan, Tumbuhan, dan Mikro Organisme Kewenangan Kabupaten/Kota
18. Peningkatan Mutu dan Peredaran Benih/Bibit Ternak dan Tanaman Pakan Ternak serta Pakan dalam Daerah Kabupaten/Kota
19. Pengawasan Obat Hewan di Tingkat Pengecer

20. Pengendalian dan Pengawasan Penyediaan dan Peredaran Benih/Bibit Ternak, dan Hijauan Pakan Ternak dalam Daerah Kabupaten/Kota
21. Pengembangan Prasarana Pertanian
22. Pembangunan Prasarana Pertanian
23. Pengelolaan Wilayah Sumber Bibit Ternak dan Rumpun/Galur Ternak dalam Daerah Kabupaten/ Kota
24. Penjaminan Kesehatan Hewan, Penutupan dan Pembukaan Daerah Wabah Penyakit Hewan Menular Dalam Daerah Kabupaten/Kota
25. Pengawasan Pemasukan dan Pengeluaran Hewan dan Produk Hewan Daerah Kabupaten/Kota
26. Pengelolaan Pelayanan Jasa Laboratorium dan Jasa Medik Veteriner dalam Daerah Kabupaten/Kota
27. Penerapan dan Pengawasan Persyaratan Teknis Kesehatan Masyarakat Veteriner
28. Penerapan dan Pengawasan Persyaratan Teknis Kesejahteraan Hewan
29. Pengendalian dan Penanggulangan Bencana Pertanian Kabupaten/Kota dan Penerbitan Izin Usaha Pertanian yang Kegiatan Usahanya dalam Daerah Kabupaten/Kota
30. Penerbitan Izin Usaha Produksi Benih/Bibit Ternak dan Pakan, Fasilitas Pemeliharaan Hewan, Rumah Sakit Hewan/Pasar Hewan, Rumah Potong Hewan
31. Pelaksanaan Penyuluhan Pertanian
Secara lengkap, daftar program, kegiatan, dan sub kegiatan beserta indikator kinerja dan kerangka pendanaan Dinas Pertanian dan Pangan Kabupaten Kebumen 2021-2026 dituangkan berdasarkan Tujuan dan sasaran serta indikator kinerja daerah disajikan pada Tabel 6.1.

Tabel 6.1.

Rencana Program, Kegiatan, Sub Kegiatan dan Pendanaan Dinas Pertanian dan Pangan Kabupaten Kebumen beserta Rencana Pendanaannya Tahun 2021-2026

Tujuan	Sasaran	Kode	Program, Kegiatan dan Sub- Kegiatan	Indikator Kinerja Tujuan, Sasaran, Program, Kegiatan dan Sub Kegiatan	Rumusan	Satuan	Data Capaian pada Awal Tahun Perencanaan		Target Kinerja Program dan Kerangka Pendanaan										Kondisi Kinerja pada Akhir Periode Renstra Perangkat Daerah		Unit kerja Perangkat Daerah Penanggung Jawab	Lokasi
							Capaian 2020	Prakiraan Capaian 2021	Tahun 2022		Tahun 2023		Tahun 2024		Tahun 2025		Tahun 2026		Target	Rp		
									Target	Rp	Target	Rp	Target	Rp	Target	Rp	Target	Rp				
			DINAS PERTANIAN DAN PANGAN						58.332.802.000		59.035.617.000		59.386.207.000		60.749.441.000		61.502.459.000		299.006.526.000			
Berkurangnya penduduk miskin				Tingkat Kemiskinan		%		16,85	16,00 - 17,00		15,00 - 16,00		14,00 - 15,00		13,50 - 14,00		13,00 - 13,50		13,00 - 13,50			
	Meningkatnya ketahanan pangan			Persentase Kenaikan Ketersediaan Energi Pangan dan Protein Pangan	Jumlah Angka ketersediaan Energi dan Angka Keterseediaan Protein Tahun N dikurangi Jumlah Angka ketersediaan Energi dan Angka Keterseediaan Protein Tahun 2020 dibagi Jumlah Angka keterseediaan Energi dan Angka Ketersediaan Protein Tahun 2020 dikali 100%	%	0	1,00	2,00	19.201.445.000	3,00	20.159.202.000	4,00	20.460.134.000	5,00	19.813.276.000	6,00	20.340.317.000	6,00	99.974.374.000	Dinas Pertanian dan Pangan Kabupaten Kebumen	Kabupaten Kebumen
		X.X.1	Program Penunjang Urusan Pemerintahan Daerah Kabupaten/Kota	Cakupan pelayanan penunjang urusan pemerintahan daerah	(Persentase Perencanaan, Penganggaran, dan Evaluasi Kinerja Perangkat Daerah + Persentase Administrasi Keuangan Perangkat Daerah + Persentase Administrasi Barang Milik Daerah pada	%	100,0	100,00	100,00	14.982.445.000	100,00	16.034.902.000	100,00	16.356.729.000	100,00	15.501.019.000	100,00	15.920.197.000	100,00	78.795.292.000	Dinas Pertanian dan Pangan Kabupaten Kebumen	Kabupaten Kebumen

Tujuan	Sasaran	Kode	Program, Kegiatan dan Sub- Kegiatan	Indikator Kinerja Tujuan, Sasaran, Program, Kegiatan dan Sub Kegiatan	Rumusan	Satuan	Data Capaian pada Awal Tahun Perencanaan		Target Kinerja Program dan Kerangka Pendanaan										Kondisi Kinerja pada Akhir Periode Renstra Perangkat Daerah		Unit kerja Perangkat Daerah Penanggung Jawab	Lokasi
							Capaian 2020	Prakiraan Capaian 2021	Tahun 2022		Tahun 2023		Tahun 2024		Tahun 2025		Tahun 2026		Target	Rp		
									Target	Rp	Target	Rp	Target	Rp	Target	Rp	Target	Rp				
					Perangkat Daerah +Persentase Administrasi kepegawaian perangkat daerah +Persentase Administrasi Umum Perangkat Daerah +Persentase Pengadaan Barang Milik Daerah Penunjang Urusan Pemerintah Daerah +Persentase Penyediaan Jasa Penunjang Urusan Pemerintahan Daerah +Persentase Pemeliharaan Barang Milik Daerah Penunjang Urusan Pemerintahan Daerah) : 8																	
		X.X1.2.01	Perencanaan, Penganggaran, dan Evaluasi Kinerja Perangkat Daerah	Jumlah dokumen perencanaan dan evaluasi kinerja perangkat daerah yang tersusun	Jumlah dokumen perencanaan yang tersusun + jumlah dokumen evaluasi perangkat daerah yang tersusun	Dokumen	33,00	34,00	34,00	258.500.000	34,00	249.438.000	34,00	249.438.000	34,00	249.438.000	35,00	276.477.000	171,00	1.283.291.000	Dinas Pertanian dan Pangan Kabupaten Kebumen	Kabupaten Kebumen
		X.X.1.2.01.01	Penyusunan Dokumen Perencanaan Perangkat Daerah	Jumlah Dokumen Perencanaan Perangkat Daerah yang Tersusun	Jumlah Dokumen Perencanaan Perangkat Daerah yang Tersusun Tahun N	Dokumen	8,00	9,00	9,00	90.000.000	9,00	81.097.000	9,00	81.097.000	9,00	81.097.000	10,00	108.136.000	46,00	441.427.000	Dinas Pertanian dan Pangan Kabupaten Kebumen	Kabupaten Kebumen

Tujuan	Sasaran	Kode	Program, Kegiatan dan Sub- Kegiatan	Indikator Kinerja Tujuan, Sasaran, Program, Kegiatan dan Sub Kegiatan	Rumusan	Satuan	Data Capaian pada Awal Tahun Perencanaan		Target Kinerja Program dan Kerangka Pendanaan										Kondisi Kinerja pada Akhir Periode Renstra Perangkat Daerah		Unit kerja Perangkat Daerah Penanggung Jawab	Lokasi
							Capaian 2020	Prakiraan Capaian 2021	Tahun 2022		Tahun 2023		Tahun 2024		Tahun 2025		Tahun 2026		Target	Rp		
									Target	Rp	Target	Rp	Target	Rp	Target	Rp	Target	Rp				
		X.X.1.2.0 1.07	Evaluasi Kinerja Perangkat Daerah	Jumlah dokumen Evaluasi Kinerja Perangkat Daerah yang tersusun	Jumlah dokumen Evaluasi Kinerja Perangkat Daerah yang Tersusun Tahun N	Dokumen	25,00	25,00	25,00	168.500.000	25,00	168.341.000	25,00	168.341.000	25,00	168.341.000	25,00	168.341.000	125,00	841.864.000	Dinas Pertanian dan Pangan Kabupaten Kebumen	Kabupaten Kebumen
		X.X.1.2.0 2	Administrasi Keuangan Perangkat Daerah	Jumlah bulan administrasi keuangan perangkat daerah	Jumlah bulan administrasi keuangan perangkat daerah	Bulan	12,00	12,00	12,00	13.371.245.000	12,00	13.697.544.000	12,00	13.946.124.000	12,00	12.947.471.000	12,00	13.201.631.000	60,00	67.164.015.000	Dinas Pertanian dan Pangan Kabupaten Kebumen	Kabupaten Kebumen
		X.X.1.2.0 2.01	Penyediaan Gaji dan Tunjangan ASN	Jumlah ASN yang mendapatkan gaji dan tunjangan	Jumlah ASN yang mendapatkan gaji dan tunjangan Tahun N	Orang	220,00	220,00	220,00	13.237.728.000	220,00	13.552.544.000	220,00	13.791.932.000	220,00	12.783.571.000	220,00	13.031.311.000	220,00	66.397.086.000	Dinas Pertanian dan Pangan Kabupaten Kebumen	Kabupaten Kebumen
		X.X.1.2.0 2.03	Pelaksanaan Penatausahaan dan Pengujian/ Verifikasi Keuangan SKPD	Jumlah Dokumen penatausahaan dan pengujian/ verifikasi keuangan SKPD yang tersusun	Jumlah Dokumen penatausahaan dan pengujian/ verifikasi keuangan SKPD yang tersusun Tahun N	Dokumen	26,00	26,00	26,00	133.517.000	26,00	145.000.000	26,00	154.192.000	26,00	163.900.000	26,00	170.320.000	130,00	766.929.000	Dinas Pertanian dan Pangan Kabupaten Kebumen	Kabupaten Kebumen
		X.X.1.2.0 3	Administrasi Barang Milik Daerah pada Perangkat Daerah	Jumlah dokumen penatausahaan barang milik daerah yang tersusun	Jumlah dokumen penatausahaan barang milik daerah yang tersusun tahun N	Dokumen	3,00	3,00	0	0	3,00	20.000.000	3,00	22.000.000	3,00	24.200.000	3,00	26.620.000	12,00	92.820.000	Dinas Pertanian dan Pangan Kabupaten Kebumen	Kabupaten Kebumen
		X.X.1.2.0 3.06	Penatausahaan Barang Milik Daerah pada SKPD	Jumlah dokumen penatausahaan barang milik daerah yang tersusun	Jumlah dokumen penatausahaan barang milik daerah yang tersusun tahun N	Dokumen	3,00	3,00	0	-	3,00	20.000.000	3,00	22.000.000	3,00	24.200.000	3,00	26.620.000	12,00	92.820.000	Dinas Pertanian dan Pangan Kabupaten Kebumen	Kabupaten Kebumen
		X.X.1.2.0 5	Administrasi kepegawaian perangkat daerah	Jumlah Pegawai yang mengikuti kegiatan Peningkatan Kapasitas	Jumlah Pegawai yang mengikuti kegiatan Peningkatan Kapasitas tahun	Orang	-	-	255,00	255.000.000	255,00	255.000.000	255,00	255.000.000	255,00	255.000.000	255,00	255.000.000	255,00	1.275.000.000	Dinas Pertanian dan Pangan Kabupaten Kebumen	Kabupaten Kebumen

Tujuan	Sasaran	Kode	Program, Kegiatan dan Sub- Kegiatan	Indikator Kinerja Tujuan, Sasaran, Program, Kegiatan dan Sub Kegiatan	Rumusan	Satuan	Data Capaian pada Awal Tahun Perencanaan		Target Kinerja Program dan Kerangka Pendanaan										Kondisi Kinerja pada Akhir Periode Renstra Perangkat Daerah		Unit kerja Perangkat Daerah Penanggung Jawab	Lokasi
							Capaian 2020	Prakiraan Capaian 2021	Tahun 2022		Tahun 2023		Tahun 2024		Tahun 2025		Tahun 2026		Target	Rp		
									Target	Rp	Target	Rp	Target	Rp	Target	Rp	Target	Rp				
		X.X.1.2.0 5.09	Pendidikan dan pelatihan pegawai berdasarkan tugas dan fungsi	Jumlah Pegawai yang mengikuti kegiatan Peningkatan Kapasitas	Jumlah Pegawai yang mengikuti kegiatan Peningkatan Kapasitas	Orang	-	-	255,00	255.000.000	255,00	255.000.000	255,00	255.000.000	255,00	255.000.000	255,00	255.000.000	255,00	1.275.000.000	Dinas Pertanian dan Pangan Kabupaten Kebumen	Kabupaten Kebumen
		X.X.1.2.0 6	Administrasi Umum Perangkat Daerah	Jumlah bulan penyediaan Administrasi Umum Perangkat Daerah	Jumlah bulan penyediaan Administrasi Umum Perangkat Daerah Tahun N	Bulan	12,00	12,00	12,00	323.500.000	12,00	427.050.000	12,00	391.459.000	12,00	411.895.000	12,00	433.874.000	60,00	1.987.778.000	Dinas Pertanian dan Pangan Kabupaten Kebumen	Kabupaten Kebumen
		X.X.1.2.0 6.01	Penyediaan Komponen Instalasi Listrik/ Penerangan Bangunan Kantor	Jumlah bulan Penyediaan Komponen Instalasi Listrik/ Penerangan Bangunan Kantor	Jumlah bulan Penyediaan Komponen Instalasi Listrik/ Penerangan Bangunan Kantor Tahun N	Bulan	12,00	12,00	12,00	7.000.000	12,00	7.700.000	12,00	9.317.000	12,00	10.248.000	12,00	11.273.000	60,00	45.538.000	Dinas Pertanian dan Pangan Kabupaten Kebumen	Kabupaten Kebumen
		X.X.1.2.0 6.02	Penyediaan Peralatan dan Perlengkapan Kantor	Jumlah penyediaan Peralatan dan Perlengkapan Kantor	Jumlah penyediaan Peralatan dan Perlengkapan Kantor tahun N	Unit	-	-	-	-	90,00	87.000.000	55,00	35.000.000	55,00	38.500.000	55,00	42.350.000	255,00	202.850.000	Dinas Pertanian dan Pangan Kabupaten Kebumen	Kabupaten Kebumen
		X.X.1. 2.06.03	Penyediaan Peralatan Rumah Tangga	Jumlah penyediaan Peralatan Rumah Tangga	Jumlah penyediaan Peralatan Rumah Tangga tahun N	Unit	-	-	-	-	610,00	1.750.000	610,00	1.925.000	610,00	2.118.000	610,00	2.330.000	2.440,00	8.123.000	Dinas Pertanian dan Pangan Kabupaten Kebumen	Kabupaten Kebumen
		X.X.1.2.0 6.04	Penyediaan Bahan Logistik Kantor	Jumlah bulan penyediaan Bahan Logistik Kantor	Jumlah bulan penyediaan Bahan Logistik Kantor Tahun N	Bulan	12,00	12,00	12,00	65.000.000	12,00	66.950.000	12,00	68.958.000	12,00	71.027.000	12,00	73.158.000	60,00	345.093.000	Dinas Pertanian dan Pangan Kabupaten Kebumen	Kabupaten Kebumen
		X.X.1.2.0 6.05	Penyediaan Barang Cetak dan Penggandaan	Jumlah bulan Penyediaan Barang Cetak dan Penggandaan	Jumlah bulan Penyediaan Barang Cetak dan Penggandaan Tahun N	Bulan	12,00	12,00	12,00	15.000.000	12,00	16.500.000	12,00	18.150.000	12,00	19.965.000	12,00	21.961.000	60,00	91.576.000	Dinas Pertanian dan Pangan Kabupaten Kebumen	Kabupaten Kebumen
		X.X.1.2.0 6.06	Penyediaan Bahan Bacaan dan Peraturan Perundang-undangan	Jumlah bulan Penyediaan Bahan Bacaan dan Peraturan Perundang-undangan	Jumlah bulan Penyediaan Bahan Bacaan dan Peraturan Perundang-undangan tahun N	Bulan	12,00	12,00	12,00	6.500.000	12,00	7.150.000	12,00	7.865.000	12,00	8.651.000	12,00	9.516.000	60,00	39.682.000	Dinas Pertanian dan Pangan Kabupaten Kebumen	Kabupaten Kebumen

Tujuan	Sasaran	Kode	Program, Kegiatan dan Sub- Kegiatan	Indikator Kinerja Tujuan, Sasaran, Program, Kegiatan dan Sub Kegiatan	Rumusan	Satuan	Data Capaian pada Awal Tahun Perencanaan		Target Kinerja Program dan Kerangka Pendanaan										Kondisi Kinerja pada Akhir Periode Renstra Perangkat Daerah		Unit kerja Perangkat Daerah Penanggung Jawab	Lokasi
							Capaian 2020	Prakiraan Capaian 2021	Tahun 2022		Tahun 2023		Tahun 2024		Tahun 2025		Tahun 2026		Target	Rp		
									Target	Rp	Target	Rp	Target	Rp	Target	Rp	Target	Rp				
		X.X.1.2.0 6.07	Penyediaan Bahan/Material	Jumlah bulan penyediaan Bahan/Material	Jumlah bulan penyediaan Bahan/Material Tahun N	Bulan	12,00	12,00	12,00	50.000.000	12,00	55.000.000	12,00	60.500.000	12,00	66.550.000	12,00	73.205.000	60,00	305.255.000	Dinas Pertanian dan Pangan Kabupaten Kebumen	Kabupaten Kebumen
		X.X.1.2.0 6.09	Penyelenggaraan Rapat Koordinasi dan Konsultasi SKPD	Jumlah bulan Penyelenggaraan Rapat Koordinasi dan Konsultasi SKPD yang diselenggarakan	Jumlah bulan Penyelenggaraan Rapat Koordinasi dan Konsultasi SKPD yang diselenggarakan tahun N	Bulan	12,00	12,00	12,00	160.000.000	12,00	165.000.000	12,00	169.744.000	12,00	174.836.000	12,00	180.081.000	60,00	849.661.000	Dinas Pertanian dan Pangan Kabupaten Kebumen	Kabupaten Kebumen
		X.X.1.2.0 6.10	Penatausahaan Arsip Dinamis pada SKPD	Jumlah bulan Penatausahaan Arsip Dinamis pada SKPD	Jumlah bulan Penatausahaan Arsip Dinamis pada SKPD tahun N	Bulan	-	12,00	12,00	20.000.000	12,00	20.000.000	12,00	20.000.000	12,00	20.000.000	12,00	20.000.000	60,00	100.000.000	Dinas Pertanian dan Pangan Kabupaten Kebumen	Kabupaten Kebumen
		X.X.1.2.0 7	Pengadaan Barang Milik Daerah Penunjang Urusan Pemerintah Daerah	Jumlah unit Pengadaan Barang Milik Daerah Penunjang Urusan Pemerintah Daerah	Jumlah Mebel + Jumlah Peralatan dan Mesin Lainnya + Jumlah Sarana dan Prasarana Gedung Kantor atau Bangunan Lainnya	Unit	44,00	157,00	-	-	140,00	558.50.000	149,00	614.075.000	152,00	675.482.000	166,00	725.140.000	607,00	2.572.947.000	Dinas Pertanian dan Pangan Kabupaten Kebumen	Kabupaten Kebumen
		X.X.1.2.0 7.05	Pengadaan Mebel	Jumlah unit Mebel	Jumlah unit Mebel Tahun N	Unit	22,00	70,00			74,00	77.000.000	79,00	84.700.000	84,00	93.170.000	84,00	102.487.000	321,00	357.357.000	Dinas Pertanian dan Pangan Kabupaten Kebumen	Kabupaten Kebumen
		X.X.1.2.0 7.06	Pengadaan Peralatan dan Mesin Lainnya	Jumlah unit pengadaan Peralatan dan Mesin Lainnya	Jumlah unit pengadaan Peralatan dan Mesin Lainnya Tahun N	Unit	17,00	13,00			17,00	148.500.000	14,00	163.350.000	30,00	179.685.000	17,00	197.653.000	78,00	689.188.000	Dinas Pertanian dan Pangan Kabupaten Kebumen	Kabupaten Kebumen
		X.X.1.2.0 7.11	Pengadaan Sarana dan Prasarana Pendukung Gedung Kantor atau Bangunan Lainnya	Jumlah unit pengadaan Sarana dan Prasarana Gedung Kantor atau Bangunan Lainnya	Jumlah unit pengadaan Sarana dan Prasarana Gedung Kantor atau Bangunan Lainnya Tahun N	Unit	5,00	74,00			49,00	332.750.000	56,00	366.025.000	38,00	402.627.000	65,00	425.000.000	208,00	1.526.402.000	Dinas Pertanian dan Pangan Kabupaten Kebumen	Kabupaten Kebumen

Tujuan	Sasaran	Kode	Program, Kegiatan dan Sub- Kegiatan	Indikator Kinerja Tujuan, Sasaran, Program, Kegiatan dan Sub Kegiatan	Rumusan	Satuan	Data Capaian pada Awal Tahun Perencanaan		Target Kinerja Program dan Kerangka Pendanaan										Kondisi Kinerja pada Akhir Periode Renstra Perangkat Daerah		Unit kerja Perangkat Daerah Penanggung Jawab	Lokasi
							Capaian 2020	Prakiraan Capaian 2021	Tahun 2022		Tahun 2023		Tahun 2024		Tahun 2025		Tahun 2026		Target	Rp		
									Target	Rp	Target	Rp	Target	Rp	Target	Rp	Target	Rp				
		X.X.1.2.08	Penyediaan Jasa Penunjang Urusan Pemerintahan Daerah	Jumlah bulan Penyediaan Jasa Penunjang Urusan Pemerintahan Daerah	Jumlah bulan Penyediaan Jasa Penunjang Urusan Pemerintahan Daerah Tahun N	Bulan	12,00	12,00	12,00	331.700.000	12,00	350.870.000	12,00	365.573.000	12,00	384.307.000	12,00	404.380.000	60,00	1.836.830.000	Dinas Pertanian dan Pangan Kabupaten Kebumen	Kabupaten Kebumen
		X.X.1.2.08.01	Penyediaan Jasa Surat Menyurat	Jumlah bulan Penyediaan Jasa Surat Menyurat	Jumlah bulan Penyediaan Jasa Surat Menyurat Tahun N	Bulan	12,00	12,00	12,00	1.700.000	12,00	1.870.000	12,00	2.057.000	12,00	2.263.000	12,00	2.489.000	60,00	10.379.000	Dinas Pertanian dan Pangan Kabupaten Kebumen	Kabupaten Kebumen
		X.X.1.2.08.02	Penyediaan Jasa Komunikasi, Sumber Daya Air dan Listrik	Jumlah bulan Penyediaan Jasa Komunikasi, Sumber Daya Air dan Listrik	Jumlah bulan Penyediaan Jasa Komunikasi, Sumber Daya Air dan Listrik Tahun N	Bulan	12,00	12,00	12,00	240.000.000	12,00	250.000.000	12,00	254.616.000	12,00	262.254.000	12,00	270.122.000	60,00	1.276.992.000	Dinas Pertanian dan Pangan Kabupaten Kebumen	Kabupaten Kebumen
		X.X.1.2.08.04	Penyediaan Jasa Pelayanan Umum Kantor	Jumlah bulan Penyediaan Jasa Pelayanan Umum Kantor	Jumlah bulan Penyediaan Jasa Pelayanan Umum Kantor Tahun N	Bulan	12,00	12,00	12,00	90.000.000	12,00	99.000.000	12,00	108.900.000	12,00	119.790.000	12,00	131.769.000	60,00	549.459.000	Dinas Pertanian dan Pangan Kabupaten Kebumen	Kabupaten Kebumen
		X.X.1.2.09	Pemeliharaan Barang Milik Daerah Penunjang Urusan Pemerintahan Daerah	Jumlah unit Pemeliharaan Barang Milik Daerah Penunjang Urusan Pemerintahan Daerah	Jumlah unit Kendaraan Dinas Operasional atau Lapangan + Jumlah unit Mebel terpeliharaan + Jumlah unit Peralatan dan Mesin Lainnya terpeliharaan + Jumlah unit Gedung Kantor dan Bangunan Lainnya terpeliharaan	Unit	80,00	160	178	442.500.000	178	476.750.000	178	513.060.000	178	553.226.000	178	597.075.000	178,00	2.582.611.000	Dinas Pertanian dan Pangan Kabupaten Kebumen	Kabupaten Kebumen
		X.X.1.2.09.02	Penyediaan Jasa Pemeliharaan, Biaya Pemeliharaan, Pajak dan Perizinan Kendaraan Dinas Operasional atau Lapangan	Jumlah unit Kendaraan Dinas Operasional atau Lapangan	Jumlah unit penyediaan jasa pemeliharaan dan perizinan kendaraan dinas/ operasional tahun N	Unit	36,00	55,00	55,00	150.000.000	55,00	155.000.000	55,00	159.135.000	55,00	163.909.000	55,00	168.826.000	55,00	796.870.000	Dinas Pertanian dan Pangan Kabupaten Kebumen	Kabupaten Kebumen

Tujuan	Sasaran	Kode	Program, Kegiatan dan Sub- Kegiatan	Indikator Kinerja Tujuan, Sasaran, Program, Kegiatan dan Sub Kegiatan	Rumusan	Satuan	Data Capaian pada Awal Tahun Perencanaan		Target Kinerja Program dan Kerangka Pendanaan										Kondisi Kinerja pada Akhir Periode Renstra Perangkat Daerah		Unit kerja Perangkat Daerah Penanggung Jawab	Lokasi
							Capaian 2020	Prakiraan Capaian 2021	Tahun 2022		Tahun 2023		Tahun 2024		Tahun 2025		Tahun 2026		Target	Rp		
									Target	Rp	Target	Rp	Target	Rp	Target	Rp	Target	Rp				
		X.X.1.2.09.06	Pemeliharaan Peralatan dan Mesin Lainnya	Jumlah unit Peralatan dan Mesin Lainnya terpelihara	Jumlah unit Peralatan dan Mesin lainnya terpelihara Tahun N	Unit	30,00	90,00	90,00	12.500.000	90,00	13.750.000	90,00	15.125.000	90,00	16.637.000	90,00	18.301.000	90,00	76.313.000	Dinas Pertanian dan Pangan Kabupaten Kebumen	Kabupaten Kebumen
		X.X.1.2.09.09	Pemeliharaan/Rehabilitasi Gedung Kantor dan Bangunan Lainnya	Jumlah unit Gedung Kantor dan Bangunan Lainnya terpelihara	Jumlah unit Gedung Kantor dan Bangunan Lainnya terpelihara Tahun N	Unit	14,00	15,00	33,00	280.000.000	33,00	308.000.000	33,00	338.800.000	33,00	372.680.000	33,00	409.948.000	33,00	1.709.428.000	Dinas Pertanian dan Pangan Kabupaten Kebumen	Kabupaten Kebumen
		2.09.02	Program Pengelolaan Sumber Daya Ekonomi Untuk Kedaulatan dan Kemandirian Pangan	Persentase Desa yang tertangani kedaulatan dan kemandirian pangan	Jumlah Desa yang tertangani kedaulatan dan kemandirian pangan sampai dengan tahun N dibagi Jumlah Desa atau Kelurahan dikali 100%	%	13,48	17,17	18,70	1.335.000.000	20,22	1.569.503.000	21,74	1.461.416.000	23,26	1.503.328.000	24,78	1.545.241.000	24,78	7.414.488.000	Dinas Pertanian dan Pangan Kabupaten Kebumen	Kabupaten Kebumen
		2.09.02.2.01	Penyediaan Infrastruktur dan Seluruh Pendukung Kemandirian Pangan sesuai Kewenangan Daerah Kabupaten/Kota	Persentase Desa/Kelurahan yang mendapat kegiatan penyediaan infrastruktur dan seluruh pendukung kemandirian pangan	Jumlah Penyediaan Infrastruktur dan Seluruh Pendukung Kemandirian Pangan (Lumbung Pangan +Lantai Jemur) sampai dengan tahun N dibanding Jumlah Desa atau Kelurahan dikali 100%	%	13,44	17,17	18,70	1.335.000.000	20,22	1.569.503.000	21,74	1.461.416.000	23,26	1.503.328.000	24,78	1.545.241.000	24,78	7.414.488.000	Dinas Pertanian dan Pangan Kabupaten Kebumen	Kabupaten Kebumen
		2.09.02.2.01.01	Penyediaan Infrastruktur Lumbung Pangan	Jumlah Penyediaan Infrastruktur Lumbung Pangan	Jumlah Penyediaan Infrastruktur Lumbung Pangan yang terbangun tahun N	Unit	45,00	4,00	3,00	685.000.000	3,00	622.443.000	3,00	640.406.000	3,00	658.368.000	3,00	676.331.000	15,00	3.282.548.000	Dinas Pertanian dan Pangan Kabupaten Kebumen	Kabupaten Kebumen
		2.09.02.2.01.03	Penyediaan Infrastruktur Pendukung Kemandirian Pangan Lainnya	Jumlah Desa/Kelurahan yang mendapat Penyediaan Infrastruktur Pendukung Kemandirian Pangan Lainnya	Jumlah Desa atau Kelurahan yang mendapat Penyediaan Infrastruktur Pendukung	Desa/Kelurahan	17,00	26,00	3,00	650.000.000	4,00	947.060.000	4,00	821.010.000	4,00	844.960.000	4,00	868.910.000	20,00	4.131.940.000	Dinas Pertanian dan Pangan Kabupaten Kebumen	Kabupaten Kebumen

Tujuan	Sasaran	Kode	Program, Kegiatan dan Sub- Kegiatan	Indikator Kinerja Tujuan, Sasaran, Program, Kegiatan dan Sub Kegiatan	Rumusan	Satuan	Data Capaian pada Awal Tahun Perencanaan		Target Kinerja Program dan Kerangka Pendanaan										Kondisi Kinerja pada Akhir Periode Renstra Perangkat Daerah		Unit kerja Perangkat Daerah Penanggung Jawab	Lokasi
							Capaian 2020	Prakiraan Capaian 2021	Tahun 2022		Tahun 2023		Tahun 2024		Tahun 2025		Tahun 2026		Target	Rp		
									Target	Rp	Target	Rp	Target	Rp	Target	Rp	Target	Rp				
					Kemandirian Pangan Lainnya tahun N																	
		2.09.03	Program Peningkatan Diversifikasi dan Ketahanan Pangan Masyarakat	Persentase diversifikasi dan ketahanan pangan	Persentase Desa yang mendapatkan pembinaan, bantuan bibit atau benih tanaman, saprotin untuk pemanfaatan pekarangan dan bantuan alat pengembangan pangan lokal ditambah Persentase Kelompok Sasaran Pengembangan Kelembagaan dan Jaringan Distribusi Pangan dibagi 2 (dua) sampai dengan tahun N	%	38,1	40,79	43,17	1.839.000.000	45,55	1.733.462.000	47,94	1.793.041.000	50,32	1.931.981.000	52,70	1.899.281.000	52,70	9.196.765.000	Dinas Pertanian dan Pangan Kabupaten Kebumen	Kabupaten Kebumen
		2.09.03.2.01	Penyediaan dan Penyaluran Pangan Pokok atau Pangan Lainnya sesuai dengan Kebutuhan Daerah Kabupaten/Kota dalam rangka Stabilisasi Pasokan dan Harga Pangan	Persentase Kelompok sasaran Pengembangan Kelembagaan dan Jaringan Distribusi Pangan	Jumlah kelompok sasaran pengembangan kelembagaan dan jaringan distribusi pangan sampai dengan tahun N dibagi jumlah kelompok di Kabupaten Kebumen dikali 100 %	%	15,2	17,24	18,74	394.000.000	20,24	401.480.000	21,75	417.504.000	23,25	429.944.000	24,75	442.244.000	24,75	2.085.172.000	Dinas Pertanian dan Pangan Kabupaten Kebumen	Kabupaten Kebumen

Tujuan	Sasaran	Kode	Program, Kegiatan dan Sub-Kegiatan	Indikator Kinerja Tujuan, Sasaran, Program, Kegiatan dan Sub Kegiatan	Rumusan	Satuan	Data Capaian pada Awal Tahun Perencanaan		Target Kinerja Program dan Kerangka Pendanaan										Kondisi Kinerja pada Akhir Periode Renstra Perangkat Daerah		Unit kerja Perangkat Daerah Penanggung Jawab	Lokasi
							Capaian 2020	Prakiraan Capaian 2021	Tahun 2022		Tahun 2023		Tahun 2024		Tahun 2025		Tahun 2026		Target	Rp		
									Target	Rp	Target	Rp	Target	Rp	Target	Rp	Target	Rp				
		2.09.03.2.01.01	Penyediaan Informasi Harga Pangan dan Neraca Bahan Makanan	Jumlah dokumen informasi harga pangan dan neraca bahan makanan dan penentuan harga minimum daerah untuk pangan pokok lokal	Jumlah dokumen informasi harga pangandan neraca bahan makanan dan penentuan harga minimum daerah untuk pangan pokok lokal	Dokumen	3,00	3,00	4,00	144.000.000	4,00	149.844.000	4,00	152.284.000	4,00	157.084.000	4,00	161.884.000	20,00	765.096.000	Dinas Pertanian dan Pangan Kabupaten Kebumen	Kabupaten Kebumen
		2.09.03.2.01.05	Pengembangan Kelembagaan dan Jaringan Distribusi Pangan	Jumlah Kelompok sasaran Pengembangan Kelembagaan dan Jaringan Distribusi Pangan	Jumlah Kelompok sasaran Pengembangan Kelembagaan dan Jaringan Distribusi Pangan	Kelompok	274,00	51,00	27,00	250.000.000	27,00	251.636.000	27,00	265.220.000	27,00	272.860.000	27,00	280.360.000	135,00	1.320.076.000	Dinas Pertanian dan Pangan Kabupaten Kebumen	Kabupaten Kebumen
		2.09.03.2.02	Pengelolaan dan Keseimbangan Cadangan Pangan Kabupaten/Kota	Persentase cadangan pangan yang dikelola	Jumlah Stok cadangan pangan awal tahun ditambah pengadaan pangan tahun N dibagi kebutuhan cadangan pangan tahun N di kali 100%	%	7,00	4,00	10,00	500.000.000	10,00	489.982.000	10,00	503.537.000	10,00	510.037.000	10,00	515.037.000	10,00	2.518.593.000	Dinas Pertanian dan Pangan Kabupaten Kebumen	Kabupaten Kebumen
		2.09.03.2.02.03	Pengadaan Cadangan Pangan Pemerintah Kabupaten/Kota	Jumlah pengadaan cadangan pangan berupa gabah kering giling (GKG)	Jumlah pengadaan cadangan pangan berupa gabah kering giling (GKG)	Ton (GKG)	35,00	20,00	50,00	500.000.000	50,00	489.982.000	50,00	503.537.000	50,00	510.037.000	50,00	515.037.000	50,00	2.518.593.000	Dinas Pertanian dan Pangan Kabupaten Kebumen	Kabupaten Kebumen

Tujuan	Sasaran	Kode	Program, Kegiatan dan Sub- Kegiatan	Indikator Kinerja Tujuan, Sasaran, Program, Kegiatan dan Sub Kegiatan	Rumusan	Satuan	Data Capaian pada Awal Tahun Perencanaan		Target Kinerja Program dan Kerangka Pendanaan										Kondisi Kinerja pada Akhir Periode Renstra Perangkat Daerah		Unit kerja Perangkat Daerah Penanggung Jawab	Lokasi
							Capaian 2020	Prakiraan Capaian 2021	Tahun 2022		Tahun 2023		Tahun 2024		Tahun 2025		Tahun 2026		Target	Rp		
									Target	Rp	Target	Rp	Target	Rp	Target	Rp	Target	Rp				
		2.09.03.2.04	Pelaksanaan Pencapaian Target Konsumsi Pangan Perkapita/Tahun sesuai dengan Angka Kecukupan Gizi	Persentase Desa yang mendapatkan pembinaan, bantuan bibit atau benih tanaman, saprotan untuk pemanfaatan pekarangan dan bantuan alat pengembangan pangan lokal	Jumlah Desa yang mendapatkan pembinaan, bantuan bibit atau benih tanaman, saprotan untuk pemanfaatan pekarangan dan bantuan alat pengembangan pangan lokal sampai dengan tahun N dibagi Jumlah Desa/ kelurahan dikali 100%	%	61,08	64,34	67,60	945.000.000	70,86	842.000.000	74,13	872.000.000	77,39	992.000.000	80,65	942.000.000	80,65	4.593.000.000	Dinas Pertanian dan Pangan Kabupaten Kebumen	Kabupaten Kebumen
		2.09.03.2.04.02	Pemberdayaan Masyarakat dalam Pengankaragaman Konsumsi Pangan Berbasis Sumber Daya Lokal	Jumlah desa yang mendapatkan pembinaan, bantuan bibit/ benih tanaman, saprotan untuk pemanfaatan pekarangan dan bantuan alat pengembangan pangan lokal	Jumlah desa yang mendapatkan pembinaan, bantuan bibit/ benih tanaman, saprotan untuk pemanfaatan pekarangan dan bantuan alat pengembangan pangan lokal tahun N	Desa	281,0	13,00	15,00	945.000.000	15,00	842.000.000	15,00	872.000.000	15,00	992.000.000	15,00	942.000.000	75,00	4.593.000.000	Dinas Pertanian dan Pangan Kabupaten Kebumen	Kabupaten Kebumen
		2.09.04	Program Penanganan Kerawanan Pangan	Persentase desa yang tertangani kerawanan pangannya	Jumlah desa yang tertangani kerawanan pangannya s/d tahun N dibagi Jumlah desa rawan pangan	%	50,38	52,67	54,96	875.000.000	57,25	666.335.000	59,54	686.948.000	61,83	705.948.000	64,12	727.598.000	64,12	3.661.829.000	Dinas Pertanian dan Pangan Kabupaten Kebumen	Kabupaten Kebumen
		2.09.04.2.01	Penyusunan Peta Kerentanandan Ketahanan Pangan Kecamatan	Jumlah Dokumen Peta Katahanan dan Kerentanan Pangan Kabupaten Kebumen	Jumlah Dokumen Peta Katahanan dan Kerentanan Pangan Kabupaten Kebumen tahun N	Dokumen	1,00	1,00	1,00	20.000.000	1,00	22.725.000	1,00	23.450.000	1,00	24.150.000	1,00	25.000.000	5,00	115.325.000	Dinas Pertanian dan Pangan Kabupaten Kebumen	Kabupaten Kebumen

Tujuan	Sasaran	Kode	Program, Kegiatan dan Sub- Kegiatan	Indikator Kinerja Tujuan, Sasaran, Program, Kegiatan dan Sub Kegiatan	Rumusan	Satuan	Data Capaian pada Awal Tahun Perencanaan		Target Kinerja Program dan Kerangka Pendanaan										Kondisi Kinerja pada Akhir Periode Renstra Perangkat Daerah		Unit kerja Perangkat Daerah Penanggung Jawab	Lokasi
							Capaian 2020	Prakiraan Capaian 2021	Tahun 2022		Tahun 2023		Tahun 2024		Tahun 2025		Tahun 2026		Target	Rp		
									Target	Rp	Target	Rp	Target	Rp	Target	Rp	Target	Rp				
		2.09.04.2.01.01	Penyusunan, Pemutakhiran dan Analisis Peta Ketahanan dan Kerentanan Pangan	Jumlah Dokumen Peta Katahanandan Kerentanan Pangan Kabupaten Kebumen	Jumlah Dokumen Peta Katahanandan Kerentanan PanganKabupaten tahun N	Dokume	1,00	1,00	1,00	20.000.000	1,00	22.725.000	1,00	23.450.000	1,00	24.150.000	1,00	25.000.000	5,00	115.325.000	Dinas Pertanian dan Pangan Kabupaten Kebumen	Kabupaten Kebumen
		2.09.04.2.02	Penanganan Kerawanan Pangan Kewenangan Kabupaten/Kota	Jumlah desa yang tertangani kerawannya	Jumlah desa yang tertangani kerawanan pangantahun N	Desa	38,00	3,00	16,00	855.000.000	9,00	643.610.000	9,00	663.498.000	9,00	681.798.000	9,00	702.598.000	52,00	3.546.504.000	Dinas Pertanian dan Pangan Kabupaten Kebumen	Kabupaten Kebumen
		2.09.04.2.02.02	Pelaksanaan Pengadaan, Pengelolaan, dan Penyaluran Cadangan Pangan pada Kerawanan Pangan yang Mencakup dalam 1 (satu) Daerah Kabupaten/Kota	Jumlah desa yang tertangani kerawannya	Jumlah desa yang tertangani kerawanan pangannya tahun N	Desa	38,00	3,00	16,00	855.000.000	9,00	643.610.000	9,00	663.498.000	9,00	681.798.000	9,00	702.598.000	52,00	3.546.504.000	Dinas Pertanian dan Pangan Kabupaten Kebumen	Kabupaten Kebumen
		2.09.05	Program Pengawasan Keamanan Pangan	Persentase hasil pengawasan dan pembinaan keamanan pangan	Jumlah pangan aman dibagi jumlah pangan yang diawasi tahun N dikali 100%	%	96,47	87,06	88,24	170.000.000	90,00	155.000.000	91,76	162.000.000	93,53	171.000.000	95,29	248.000.000	95,29	906.000.000	Dinas Pertanian dan Pangan Kabupaten Kebumen	Kabupaten Kebumen
		2.09.05.2.01	Pelaksanaan Pengawasan Keamanan Pangan SegarDaerah Kabupaten/Kota	Jumlah dokumen pengawasan keamanan pangan	Jumlah dokumen pengawasan keamanan pangan	Dokume	1,00	1,00	1,00	170.000.000	1,00	155.000.000	1,00	162.000.000	1,00	171.000.000	1,00	248.000.000	5,00	906.000.000	Dinas Pertanian dan Pangan Kabupaten Kebumen	Kabupaten Kebumen
		2.09.05.2.01.01	Penguatan Kelembagaan Keamanan Pangan SegarDaerah Kabupaten/Kota	Jumlah sampel pangan segar yang diawasi	Jumlah sampel pangan segar yang diawasi tahunN	Buah	824,00	170,00	170,00	115.000.000	170,00	98.000.000	170,00	103.000.000	170,00	108.000.000	170,00	113.000.000	850,00	537.000.000	Dinas Pertanian dan Pangan Kabupaten Kebumen	Kabupaten Kebumen

Tujuan	Sasaran	Kode	Program, Kegiatan dan Sub- Kegiatan	Indikator Kinerja Tujuan, Sasaran, Program, Kegiatan dan Sub Kegiatan	Rumusan	Satuan	Data Capaian pada Awal Tahun Perencanaan		Target Kinerja Program dan Kerangka Pendanaan										Kondisi Kinerja pada Akhir Periode Renstra Perangkat Daerah		Unit kerja Perangkat Daerah Penanggung Jawab	Lokasi		
							Capaian 2020	Prakiraan Capaian 2021	Tahun 2022		Tahun 2023		Tahun 2024		Tahun 2025		Tahun 2026		Target	Rp				
									Target	Rp	Target	Rp	Target	Rp	Target	Rp	Target	Rp						
		2.09.05.2.01.03	Registrasi Keamanan Pangan Segar Asal Tumbuhan Daerah Kabupaten/Kota	Jumlah Registrasi Keamanan Pangan Segar Asal Tumbuhan Daerah Kabupaten /Kota	Jumlah Registrasi Keamanan Pangan Segar Asal Tumbuhan daerah Kabupaten/ Kota tahun N	Dokumen	-	-	4,00	55.000.000	4,00	57.000.000	4,00	59.000.000	4,00	63.000.000	4,00	135.000.000	20,00	369.000.000	Dinas Pertanian dan Pangan Kabupaten Kebumen	Kabupaten Kebumen		
Meningkatkan kegiatan ekonomi sektor primer				PDRB ADHK Sektor Primer		Milyar Rupiah	5.090,09	5.362,92			5.657,88			5.969,07			6.297,37			6.643,72				
	Meningkatnya Nilai Produksi Pertanian			Persentase peningkatan nilai produksi pertanian	(Nilai produksi tahun N dikurangi nilai produksi tahun 2020 dibagi nilai produksi tahun 2020) dikalikan 100 %	%	-	1,00	2,00	39.131.357.000	3,00	38.876.415.000	4,00	38.926.073.000	5,00	40.936.165.000	6,00	41.162.142.000	6,00	199.032.152.000	Dinas Pertanian dan Pangan Kabupaten Kebumen	Kabupaten Kebumen		
		3.27.02	Program Penyediaan dan Pengembangan Sarana Pertanian	Persentase penyediaan pengembangan sarana pertanian	Jumlah kelompok yang diintervensi tahun N dibagi jumlah kelompok dikali 100%	%	13,00	9,24	11,20	14.768.800.000	12,62	13.179.151.000	12,70	11.593.629.000	12,79	13.513.858.000	12,91	12.905.061.000	12,91	65.960.499.000	Dinas Pertanian dan Pangan Kabupaten Kebumen	Kabupaten Kebumen		
		3.27.02.2.01	Pengawasan Penggunaan Sarana Pertanian	Persentase penyediaan sarana pertanian	Jumlah sarana yang layak dan tersedia dibagi jumlah kebutuhan sarana dikali 100%	%	61,00	61,00	63,00	3.398.220.000	65,00	3.556.174.000	67,00	2.934.874.000	69,00	5.403.514.000	71,00	4.498.705.000	71,00	19.791.487.000	Dinas Pertanian dan Pangan Kabupaten Kebumen	Kabupaten Kebumen		
		3.27.02.2.01.01	Pengawasan Penggunaan Sarana Pendukung Pertanian sesuai dengan Komoditas, Teknologi dan Spesifik Lokasi	Jumlah penyediaan alat dan mesin pertanian	Jumlah Alat dan Mesin Pertanian (Alsintan) yang disediakan tahun N	Unit	357,00	184,00	404,00	3.298.220.000	399,00	3.453.174.000	404,00	2.828.784.000	409,00	5.294.241.000	414,00	4.386.154.000	2.030,00	19.260.573.000	Dinas Pertanian dan Pangan Kabupaten Kebumen	Kabupaten Kebumen		

Tujuan	Sasaran	Kode	Program, Kegiatan dan Sub- Kegiatan	Indikator Kinerja Tujuan, Sasaran, Program, Kegiatan dan Sub Kegiatan	Rumusan	Satuan	Data Capaian pada Awal Tahun Perencanaan		Target Kinerja Program dan Kerangka Pendanaan										Kondisi Kinerja pada Akhir Periode Renstra Perangkat Daerah		Unit kerja Perangkat Daerah Penanggung Jawab	Lokasi
							Capaian 2020	Prakiraan Capaian 2021	Tahun 2022		Tahun 2023		Tahun 2024		Tahun 2025		Tahun 2026		Target	Rp		
									Target	Rp	Target	Rp	Target	Rp	Target	Rp	Target	Rp				
		3.27.02.2.01.02	Pendampingan Penggunaan Sarana Pendukung Pertanian	Jumlah dokumen pengawasan penyaluran pupuk dan pestisida	Jumlah dokumen pengawasan penyaluran pupuk dan pestisida	Dokumen	2,00	2,00	2,00	100.000.000	2,00	103.000.000	2,00	106.090.000	2,00	109.273.000	2,00	112.551.000	10,00	530.914.000	Dinas Pertanian dan Pangan Kabupaten Kebumen	Kabupaten Kebumen
		3.27.02.2.02	Pengelolaan Sumber Daya Genetik (SDG) Hewan, Tumbuhan, dan Mikro Organisme Kewenangan Kabupaten/Kota	Persentase luas area tanaman pertanian/ perkebunan yang difasilitasi	Luas area yang difasilitasi tahun N dibagi Luas Area Tahun 2020 dikali 100%	%	0,23	0,44	0,79	10.679.138.000	0,79	8.910.792.000	0,79	7.925.205.000	0,79	7.354.787.000	0,79	7.628.131.000	0,79	42.498.053.000	Dinas Pertanian dan Pangan Kabupaten Kebumen	Kabupaten Kebumen
		3.27.02.2.02.01	Penjaminan Kemurnian dan Kelestarian SDG Hewan/Tanaman	Jumlah lokasi sumber bibit Kelapa GEK yang difasilitasi	Jumlah lokasi sumber bibit kelapa GEK yang difasilitasi pada tahun N	Lokasi	2,00	3,00	4,00	160.000.000	5,00	200.000.000	6,00	200.000.000	7,00	200.000.000	8,00	200.000.000	8,00	960.000.000	Dinas Pertanian dan Pangan Kabupaten Kebumen	Kabupaten Kebumen
		3.27.02.2.02.02	Peningkatan Kualitas SDG Hewan/Tanaman	Luas areal tanam pertanian yang mendapatkan fasilitas	Jumlah Luas areal tanam pertanian (Tanaman Pangan, Hortikultura, Perkebunan) yang mendapatkan fasilitas pada tahun N	Ha	285,0	539,00	804,00	9.719.138.000	961,00	7.888.952.000	961,00	6.903.365.000	961,00	6.340.197.000	961,00	6.330.291.000	929,60	37.181.943.000	Dinas Pertanian dan Pangan Kabupaten Kebumen	Kabupaten Kebumen
		3.27.02.2.02.03	Pemanfaatan SDG Hewan/Tanaman	Jumlah Kelompok yang mendapatkan fasilitas pasca panen	Jumlah kelompok yang mendapatkan fasilitas pasca panen tahun N	Kelompok	46,00	50,00	31,00	800.000.000	31,00	821.840.000	31,00	821.840.000	31,00	814.590.000	31,00	1.097.840.000	31,00	4.356.110.000	Dinas Pertanian dan Pangan Kabupaten Kebumen	Kabupaten Kebumen
		3.27.02.2.03	Peningkatan Mutu dan Peredaran Benih/Bibit Ternak dan Tanaman Pakan Ternak serta Pakan dalam Daerah Kabupaten/Kota	Persentase ketersediaan pemenuhan pakan ternak	Jumlah ketersediaan pakan ternak dibagi jumlah kebutuhan pakan ternak dikali 100%	%	119,92	121,92	122,33	399.204.000	123,55	411.180.000	124,78	423.515.000	126,02	436.221.000	127,28	449.308.000	127,28	2.119.428.000	Dinas Pertanian dan Pangan Kabupaten Kebumen	Kabupaten Kebumen

Tujuan	Sasaran	Kode	Program, Kegiatan dan Sub- Kegiatan	Indikator Kinerja Tujuan, Sasaran, Program, Kegiatan dan Sub Kegiatan	Rumusan	Satuan	Data Capaian pada Awal Tahun Perencanaan		Target Kinerja Program dan Kerangka Pendanaan										Kondisi Kinerja pada Akhir Periode Renstra Perangkat Daerah		Unit kerja Perangkat Daerah Penanggung Jawab	Lokasi
							Capaian 2020	Prakiraan Capaian 2021	Tahun 2022		Tahun 2023		Tahun 2024		Tahun 2025		Tahun 2026		Target	Rp		
									Target	Rp	Target	Rp	Target	Rp	Target	Rp	Target	Rp				
		3.27.02.2.03.01	Pengawasan Mutu Benih/Bibit Ternak, Bahan Pakan/Pakan /Tanaman Skala Kecil	Jumlah kelompok yang mendapatkan pendampingan peningkatan kualitas Gizi pakan ternak	Jumlah kelompok yang mendapatkan pendampingan peningkatan kualitas Gizi pakan ternak Tahun N	Kelompok	8,00	8,00	20,00	399.204.000	12,00	411.180.000	12,00	423.515.000	12,00	436.221.000	12,00	474.308.000	12,00	2.144.428.000	Dinas Pertanian dan Pangan Kabupaten Kebumen	Kabupaten Kebumen
		3.27.02.2.04	Pengawasan Obat Hewan Tingkat Pengecer	Persentase tingkat pengecer obat hewan yang diawasi	Tingkat pengecer obat hewan yang diawasi dibagi jumlah pengecer obat hewan dibagi 100%	%	10,00	10,00	10,00	30.000.000	10,00	30.900.000	10,00	31.827.000	10,00	32.782.000	10,00	33.765.000	10,00	159.274.000	Dinas Pertanian dan Pangan Kabupaten Kebumen	Kabupaten Kebumen
		3.27.02.2.04.01	Pemeriksaan Mutu, Khasiat dan Keamanan Peredaran Obat Hewan	Jumlah unit usaha obat hewan yang diawasi	Jumlah unit usaha obat hewan yang diawasi tahun N	Unit	1,00	1,00	1,00	30.000.000	1,00	30.900.000	1,00	31.827.000	1,00	32.782.000	1,00	33.765.000	5,00	159.274.000	Dinas Pertanian dan Pangan Kabupaten Kebumen	Kabupaten Kebumen
		3.27.02.2.05	Pengendalian dan Pengawasan Penyediaan dan Peredaran Benih/Bibit Ternak, dan Hijauan Pakan Ternak dalam Daerah Kabupaten/Kota	Persentase ternak sapi yang mendapatkan kartu ternak dan surat keterangan layak bibit	Jumlah ternak yang mendapatkan kartu ternak dan SKLB Tahun N dibagi populasi ternak sapi Tahun N dikali 100%	%	2,83	3,62	3,62	262.238.000	3,62	270.105.000	3,62	278.208.000	3,62	286.554.000	3,62	295.152.000	18,11	1.392.257.000	Dinas Pertanian dan Pangan Kabupaten Kebumen	Kabupaten Kebumen
		3.27.02.2.05.01	Penjaminan Peredaran Benih/Bibit Ternak	Jumlah kartu ternak	Jumlah kartu ternak tahun N	Buah	1.954,0	2.000,00	2.000,00	182.238.000	2.000,00	187.705.000	2.000,00	193.336.000	2.000,00	199.136.000	2.000,00	205.111.000	10.000,00	967.526.000	Dinas Pertanian dan Pangan Kabupaten Kebumen	Kabupaten Kebumen
		3.27.02.2.05.03	Pengawasan Peredaran dan Sertifikasi Benih/Bibit Ternak	Jumlah Bibit Ternak Sapi PO Kebumen yang mendapatkan surat keterangan layak bibit (SKLB) dan LS Pro	Jumlah Bibit Ternak Sapi PO Kebumen yang mendapatkan surat keterangan layak bibit (SKLB) dan LS Pro Tahun N	Ekor	-	500,00	500,00	80.000.000	500,00	82.400.000	500,00	84.872.000	500,00	87.418.000	500,00	90.041.000	2.500,00	424.731.000	Dinas Pertanian dan Pangan Kabupaten Kebumen	Kabupaten Kebumen

Tujuan	Sasaran	Kode	Program, Kegiatan dan Sub- Kegiatan	Indikator Kinerja Tujuan, Sasaran, Program, Kegiatan dan Sub Kegiatan	Rumusan	Satuan	Data Capaian pada Awal Tahun Perencanaan		Target Kinerja Program dan Kerangka Pendanaan										Kondisi Kinerja pada Akhir Periode Renstra Perangkat Daerah		Unit kerja Perangkat Daerah Penanggung Jawab	Lokasi
							Capaian 2020	Prakiraan Capaian 2021	Tahun 2022		Tahun 2023		Tahun 2024		Tahun 2025		Tahun 2026		Target	Rp		
									Target	Rp	Target	Rp	Target	Rp	Target	Rp	Target	Rp				
		3.27.03	Program Penyediaan dan Pengembangan Prasarana Pertanian	Persentase ketersediaan prasarana pertanian yang layak	Jumlah prasarana pertanian yang layak dibagi Jumlah kebutuhan prasarana dikali 100%	%	14,50	18,00	20,00	17.452.217.000	22,00	19.332.133.000	24,00	20.766.710.000	26,00	20.585.438.000	28,00	21.061.577.000	28,00	99.198.075.000	Dinas Pertanian dan Pangan Kabupaten Kebumen	Kabupaten Kebumen
		3.27.03.2.01	Pengembangan Prasarana Pertanian	Jumlah Dokumen laporan prasarana pendukung pertanian lainnya	Jumlah Dokumen laporan prasarana pendukung pertanian lainnya yang tersusun	Dokumen	1,00	2,00	2,00	1.144.217.000	2,00	1.144.207.000	2,00	1.144.207.000	2,00	1.144.207.000	2,00	1.144.207.000	10,00	5.721.045.000	Dinas Pertanian dan Pangan Kabupaten Kebumen	Kabupaten Kebumen
		3.27.03.2.01.03	Koordinasi dan Sinkronisasi Prasarana Pendukung Pertanian lainnya	Jumlah Dokumen Koordinasi dan Sinkronisasi Prasarana Pendukung Pertanian lainnya	Jumlah Dokumen Koordinasi dan Sinkronisasi Prasarana Pendukung Pertanian lainnya tahun N	Dokumen	1,00	2,00	2,00	1.144.217.000	2,00	1.144.207.000	2,00	1.144.207.000	2,00	1.144.207.000	2,00	1.144.207.000	10,00	5.721.045.000	Dinas Pertanian dan Pangan Kabupaten Kebumen	Kabupaten Kebumen
		3.27.03.2.02	Pembangunan Prasarana Pertanian	Jumlah Pembangunan Prasarana Pertanian	Jumlah Pembangunan Prasarana Pertanian tahun N	Unit	131	111	62	12.366.000.000	70	15.342.826.000	71	17.062.530.000	72	17.250.559.000	73	16.826.218.000	348,00	78.848.133.000	Dinas Pertanian dan Pangan Kabupaten Kebumen	Kabupaten Kebumen
		3.27.03.2.02.01	Pembangunan, Rehabilitasi dan Pemeliharaan Jaringan Irigasi Usaha Tani	Jumlah Pembangunan, Rehabilitasi dan Pemeliharaan Jaringan Irigasi Usaha Tani	Jumlah Pembangunan, Rehabilitasi dan Pemeliharaan Jaringan Irigasi Usaha Tani tahun N	Unit	47,00	23,00	21,00	6.410.000.000	41,00	8.409.000.000	42,00	8.858.220.000	43,00	8.952.817.000	44,00	9.082.951.000	191,00	41.712.988.000	Dinas Pertanian dan Pangan Kabupaten Kebumen	Kabupaten Kebumen
		3.27.03.2.02.03	Pembangunan, Rehabilitasi dan Pemeliharaan Jalan Usaha Tani	Jumlah Pembangunan, Rehabilitasi dan Pemeliharaan Jalan Usaha Tani	Jumlah Pembangunan, Rehabilitasi dan Pemeliharaan Jalan Usaha Tani tahun N	Unit	68,00	33,00	21,00	3.040.000.000	4,00	1.396.510.000	4,00	1.059.976.000	4,00	1.420.345.000	4,00	1.888.972.000	37,00	8.805.803.000	Dinas Pertanian dan Pangan Kabupaten Kebumen	Kabupaten Kebumen

Tujuan	Sasaran	Kode	Program, Kegiatan dan Sub- Kegiatan	Indikator Kinerja Tujuan, Sasaran, Program, Kegiatan dan Sub Kegiatan	Rumusan	Satuan	Data Capaian pada Awal Tahun Perencanaan		Target Kinerja Program dan Kerangka Pendanaan										Kondisi Kinerja pada Akhir Periode Renstra Perangkat Daerah		Unit kerja Perangkat Daerah Penanggung Jawab	Lokasi
							Capaian 2020	Prakiraan Capaian 2021	Tahun 2022		Tahun 2023		Tahun 2024		Tahun 2025		Tahun 2026		Target	Rp		
									Target	Rp	Target	Rp	Target	Rp	Target	Rp	Target	Rp				
		3.27.03.2.02.04	Pembangunan, Rehabilitasi dan Pemeliharaan DAM Parit	Jumlah Pembangunan, Rehabilitasi dan Pemeliharaan DAM Parit	Jumlah Pembangunan, Rehabilitasi dan Pemeliharaan DAM Parit tahun N	Unit	1,00	3,00	6,00	950.000.000	6,00	978.500.000	6,00	1.007.855.000	6,00	1.038.091.000	6,00	1.069.233.000	30,00	5.043.679.000	Dinas Pertanian dan Pangan Kabupaten Kebumen	Kabupaten Kebumen
		3.27.03.2.02.06	Pembangunan, Rehabilitasi dan Pemeliharaan Pintu Air	Jumlah Pembangunan, Rehabilitasi dan Pemeliharaan Pintu Air	Jumlah Pembangunan, Rehabilitasi dan Pemeliharaan Pintu Air tahun N	Unit	-	-	-	-	2,00	200.000.000	2,00	206.000.000	2,00	212.180.000	2,00	218.545.000	8,00	836.725.000	Dinas Pertanian dan Pangan Kabupaten Kebumen	Kabupaten Kebumen
		3.27.03.2.02.07	Pembangunan, Rehabilitasi dan Pemeliharaan Rumah Potong Hewan	Jumlah Rumah Potong Hewan yang mendapatkan Pembangunan, Rehabilitasi dan Pemeliharaan	Jumlah Rumah Potong Hewan yang mendapatkan Pembangunan, Rehabilitasi dan Pemeliharaan Tahun N	Unit	2,00	2,00	2,00	350.000.000	2,00	1.520.000.000	2,00	1.651.000.000	2,00	1.795.100.000	2,00	1.953.610.000	2,00	7.269.710.000	Dinas Pertanian dan Pangan Kabupaten Kebumen	Kabupaten Kebumen
		3.27.03.2.02.08	Pembangunan, Rehabilitasi dan Pemeliharaan Balai Penyuluh di Kecamatan serta sarana pendukungnya	Jumlah Pembangunan, Rehabilitasi dan Pemeliharaan Balai Penyuluh/ Puskesmas di Kecamatan serta sarana pendukungnya	Jumlah Pembangunan, Rehabilitasi dan Pemeliharaan Balai Penyuluh/ Puskesmas di Kecamatan serta sarana pendukungnya tahun N	Unit	2,00	8,00	4,00	650.000.000	7,00	1.318.000.000	7,00	1.336.540.000	7,00	1.355.636.000	7,00	1.375.305.000	32,00	6.035.481.000	Dinas Pertanian dan Pangan Kabupaten Kebumen	Kabupaten Kebumen
		3.27.03.2.02.09	Pembangunan, Rehabilitasi dan Pemeliharaan Prasarana Pertanian Lainnya	Jumlah Pembangunan, Rehabilitasi dan Pemeliharaan Prasarana Pertanian Lainnya	Jumlah Pembangunan, Rehabilitasi dan Pemeliharaan Prasarana Pertanian Lainnya tahun N	Unit	13,00	44,00	8,00	966.000.000	8,00	1.520.816.000	8,00	2.942.939.000	8,00	2.476.390.000	8,00	1.237.602.000	40,00	9.143.747.000	Dinas Pertanian dan Pangan Kabupaten Kebumen	Kabupaten Kebumen
		3.27.03.2.03	Pengelolaan Wilayah Sumber Bibit Ternak dan Rumpun/Galur Ternak dalam Daerah Kabupaten/Kota	Jumlah kecamatan yang mendapatkan pendampingan Pelestarian dan Pemanfaatan Wilayah Sumber	Jumlah kecamatan yang mendapatkan pendampingan Pelestarian dan Pemanfaatan Wilayah Sumber	Kecamatan	26,00	26,00	26,00	3.942.000.000	26,00	2.845.100.000	26,00	2.559.973.000	26,00	2.190.672.000	26,00	3.091.152.000	26,00	14.628.897.000	Dinas Pertanian dan Pangan Kabupaten Kebumen	Kabupaten Kebumen

Tujuan	Sasaran	Kode	Program, Kegiatan dan Sub- Kegiatan	Indikator Kinerja Tujuan, Sasaran, Program, Kegiatan dan Sub Kegiatan	Rumusan	Satuan	Data Capaian pada Awal Tahun Perencanaan		Target Kinerja Program dan Kerangka Pendanaan										Kondisi Kinerja pada Akhir Periode Renstra Perangkat Daerah		Unit kerja Perangkat Daerah Penanggung Jawab	Lokasi
							Capaian 2020	Prakiraan Capaian 2021	Tahun 2022		Tahun 2023		Tahun 2024		Tahun 2025		Tahun 2026		Target	Rp		
									Target	Rp	Target	Rp	Target	Rp	Target	Rp	Target	Rp				
				Bibit Ternak dan Rumpun/Galur Ternak	Bibit Ternak dan Rumpun/Galur Ternak Tahun N																	
		3.27.03.2.03.01	Pelestarian dan Pemanfaatan Wilayah Sumber Bibit Ternak dan Rumpun/Galur Ternak	Jumlah kecamatan yang mendapatkan pendampingan Pelestarian dan Pemanfaatan Wilayah Sumber Bibit Ternak dan Rumpun/Galur Ternak	Jumlah kecamatan yang mendapatkan pendampingan Pelestarian dan Pemanfaatan Wilayah Sumber Bibit Ternak dan Rumpun/Galur Ternak Tahun N	Kecamatan	26,00	26,00	26,00	3.942.000.000	26,00	2.845.100.000	26,00	2.559.973.000	26,00	2.190.672.000	26,00	3.091.152.000	26,00	14.628.897.000	Dinas Pertanian dan Pangan Kabupaten Kebumen	Kabupaten Kebumen
		3.27.04	Program Pengendalian Kesehatan Hewan dan Kesehatan Masyarakat Veteriner	Persentase Penurunan Kejadian dan Kasus Penyakit Hewan Menular	Jumlah kejadian penyakit atau kasus penyakit hewan menular tahun N-1 dikurangi jumlah kejadian penyakit atau kasus penyakit hewan menular tahun N dibagi jumlah kejadian penyakit atau kasus penyakit hewan menular tahun N-1 dikali 100%	%	26,1	2,73	2,81	1.305.788.000	2,89	1.349.927.000	2,98	1.399.179.000	3,07	1.450.565.000	3,17	1.505.460.000	3,17	7.010.919.000	Dinas Pertanian dan Pangan Kabupaten Kebumen	Kabupaten Kebumen
		3.27.04.2.01	Penjaminan Kesehatan Hewan, Penutupan dan Pembukaan Daerah Wabah Penyakit Hewan Menular Dalam Daerah Kabupaten/Kota	Jumlah Penurunan kasus Penyakit Hewan Menular (PHM)	Jumlah Penurunan kasus Penyakit Hewan Menular (PHM) tahun N	Ekor	2.011,00	1.956,00	1.901,00	663.290.000	1.846,00	683.189.000	1.791,00	703.684.000	1.736,00	724.795.000	1.681,00	746.539.000	1.791,00	3.521.497.000	Dinas Pertanian dan Pangan Kabupaten Kebumen	Kabupaten Kebumen
		3.27.04.2.01.01	Pengendalian dan Penanggulangan Penyakit Hewan dan Zoonosis	Jumlah ternak yang terlayani kesehatannya	Jumlah ternak yang terlayani kesehatannya tahun N	Ekor	11.010,00	13.750,00	15.000,00	663.290.000	15.500,00	683.189.000	16.000,00	703.684.000	16.500,00	724.795.000	17.000,00	746.539.000	16.000,00	3.521.497.000	Dinas Pertanian dan Pangan Kabupaten Kebumen	Kabupaten Kebumen

Tujuan	Sasaran	Kode	Program, Kegiatan dan Sub- Kegiatan	Indikator Kinerja Tujuan, Sasaran, Program, Kegiatan dan Sub Kegiatan	Rumusan	Satuan	Data Capaian pada Awal Tahun Perencanaan		Target Kinerja Program dan Kerangka Pendanaan										Kondisi Kinerja pada Akhir Periode Renstra Perangkat Daerah		Unit kerja Perangkat Daerah Penanggung Jawab	Lokasi
							Capaian 2020	Prakiraan Capaian 2021	Tahun 2022		Tahun 2023		Tahun 2024		Tahun 2025		Tahun 2026		Target	Rp		
									Target	Rp	Target	Rp	Target	Rp	Target	Rp	Target	Rp				
		3.27.04.2.02	Pengawasan Pemasukan dan Pengeluaran Hewan dan Produk Hewan Daerah Kabupaten/Kota	Jumlah pemeriksaan hewan dan produk hewan	Jumlah pemeriksaan hewan dan produk hewan tahun N	Kali	2.425,0	2.400,00	3.200,00	265.498.000	3.200,00	273.028.000	3.200,00	282.747.000	3.200,00	294.338.000	3.200,00	303.248.000	16.000,00	1.418.859.000	Dinas Pertanian dan Pangan Kabupaten Kebumen	Kabupaten Kebumen
		3.27.04.2.02.01	Penilaian Risiko Penyakit Hewan dan Keamanan Produk Hewan	Jumlah sampel yang mendapatkan diagnostik veteriner	Jumlah ternak (sampel) yang mendapatkan diagnostik veteriner Tahun N	Buah	800,0	900,00	800,00	232.498.000	800,00	239.038.000	800,00	247.738.000	800,00	258.278.000	800,00	266.106.000	800,00	1.243.658.000	Dinas Pertanian dan Pangan Kabupaten Kebumen	Kabupaten Kebumen
		3.27.04.2.02.02	Pengawasan atas Penerapan Persyaratan Teknis untuk Pemasukan dan/atau Pengeluaran Hewan dan Produk Hewan	Jumlah hewan yang diawasi	Jumlah hewan yang diawasi tahun N	Ekor	1.625,00	1.500,00	2.400,00	33.000.000	2.400,00	33.990.000	2.400,00	35.009.000	2.400,00	36.060.000	2.400,00	37.142.000	12.000,00	175.201.000	Dinas Pertanian dan Pangan Kabupaten Kebumen	Kabupaten Kebumen
		3.27.04.2.03	Pengelolaan Pelayanan Jasa Laboratorium dan Jasa Medik Veteriner dalam Daerah Kabupaten/Kota	Jumlah pelayanan jasa medik veteriner yang tersedia	Jumlah pelayanan jasa medik veteriner yang tersedia tahun N	Kali	850,00	850,00	1.810,00	177.000.000	1.810,00	182.310.000	1.810,00	187.779.000	1.810,00	193.413.000	1.810,00	199.215.000	9.050,00	939.717.000	Dinas Pertanian dan Pangan Kabupaten Kebumen	Kabupaten Kebumen
		3.27.04.2.03.02	Penyediaan Pelayanan Jasa Medik Veteriner	Jumlah pelayanan jasa medik veteriner yang tersedia	Jumlah pelayanan jasa medik veteriner yang tersedia	Kali	850,00	850,00	1.810,00	177.000.000	1.810,00	182.310.000	1.810,00	187.779.000	1.810,00	193.413.000	1.810,00	199.215.000	1.810,00	939.717.000	Dinas Pertanian dan Pangan Kabupaten Kebumen	Kabupaten Kebumen
		3.27.04.2.04	Penerapan dan Pengawasan Persyaratan Teknis Kesehatan Masyarakat Veteriner	Jumlah unit usaha produk hewan yang menerapkan Persyaratan Teknis Kesehatan Masyarakat Veteriner	Jumlah unit usaha produk hewan yang memenuhi persyaratan teknis (NKV, JULEHA, Sertifikat Halal) tahun	Unit	4,00	4,00	12,00	150.000.000	12,00	159.900.000	12,00	171.924.000	12,00	183.382.000	12,00	200.183.000	12,00	865.389.000	Dinas Pertanian dan Pangan Kabupaten Kebumen	Kabupaten Kebumen

Tujuan	Sasaran	Kode	Program, Kegiatan dan Sub- Kegiatan	Indikator Kinerja Tujuan, Sasaran, Program, Kegiatan dan Sub Kegiatan	Rumusan	Satuan	Data Capaian pada Awal Tahun Perencanaan		Target Kinerja Program dan Kerangka Pendanaan										Kondisi Kinerja pada Akhir Periode Renstra Perangkat Daerah		Unit kerja Perangkat Daerah Penanggung Jawab	Lokasi
							Capaian 2020	Prakiraan Capaian 2021	Tahun 2022		Tahun 2023		Tahun 2024		Tahun 2025		Tahun 2026		Target	Rp		
									Target	Rp	Target	Rp	Target	Rp	Target	Rp	Target	Rp				
					N																	
		3.27.04.2.04.01	Pendampingan Unit Usaha Hewan dan Produk Hewan	Jumlah unit usaha produk hewan yang didampingi	Jumlah unit usaha produk hewan yang didampingi	Unit	3,00	3,00	12,00	120.000.000	12,00	129.900.000	12,00	140.097.000	12,00	150.600.000	12,00	161.418.000	12,00	702.015.000	Dinas Pertanian dan Pangan Kabupaten Kebumen	Kabupaten Kebumen
		3.27.04.2.04.04	Pengujian Laboratorium Kesehatan Masyarakat Veteriner	Jumlah sampel produk asal hewan	Jumlah sampel produk asal hewan Tahun N	Buah	100,00	100,00	100,00	30.000.000	100,00	30.000.000	100,00	31.827.000	100,00	32.782.000	100,00	38.765.000	500,00	163.374.000	Dinas Pertanian dan Pangan Kabupaten Kebumen	Kabupaten Kebumen
		3.27.04.2.05	Penerapan dan Pengawasan Persyaratan Teknis Kesejahteraan Hewan	Jumlah unit usaha yang memperoleh pendampingan dalam penerapan kesejahteraan hewan	Jumlah unit usaha yang didampingi dalam penerapan kesejahteraan hewan tahun N	Unit	4,00	4,00	6,00	50.000.000	6,00	51.500.000	6,00	53.045.000	6,00	54.637.000	6,00	56.275.000	6,00	265.457.000	Dinas Pertanian dan Pangan Kabupaten Kebumen	Kabupaten Kebumen
		3.27.04.2.05.01	Pendampingan Penerapan Unit Kesejahteraan Hewan	Jumlah pendampingan penerapan kesejahteraan hewan	Jumlah unit usaha yang didampingi dalam penerapan kesejahteraan hewan tahun N	Kali	4,00	4,00	6,00	50.000.000	6,00	51.500.000	6,00	53.045.000	6,00	54.637.000	6,00	56.275.000	6,00	265.457.000	Dinas Pertanian dan Pangan Kabupaten Kebumen	Kabupaten Kebumen
		3.27.05	Program Pengendalian dan Penanggulangan Bencana Pertanian	Persentase Pengendalian dan Penanggulangan bencana Pertanian	(Luas lahan yang ditanggulangi dari OPT ditambah Luas lahan yang mengikuti AUTP) dibagi Luas lahan pertanian dikalikan 100%	%	9,54	8,82	8,83	565.000.000	9,42	1.559.275.000	10,01	1.398.375.000	10,59	1.398.375.000	11,18	1.398.375.000	11,18	6.319.400.000	Dinas Pertanian dan Pangan Kabupaten Kebumen	Kabupaten Kebumen

Tujuan	Sasaran	Kode	Program, Kegiatan dan Sub- Kegiatan	Indikator Kinerja Tujuan, Sasaran, Program, Kegiatan dan Sub Kegiatan	Rumusan	Satuan	Data Capaian pada Awal Tahun Perencanaan		Target Kinerja Program dan Kerangka Pendanaan										Kondisi Kinerja pada Akhir Periode Renstra Perangkat Daerah		Unit kerja Perangkat Daerah Penanggung Jawab	Lokasi
							Capaian 2020	Prakiraan Capaian 2021	Tahun 2022		Tahun 2023		Tahun 2024		Tahun 2025		Tahun 2026		Target	Rp		
									Target	Rp	Target	Rp	Target	Rp	Target	Rp	Target	Rp				
		3.27.05.2.01	Pengendalian Penanggulangan Bencana Pertanian Kabupaten/Kota	Luas area pengendalian dan penanggulangan an Bencana Pertanian Kabupaten/Kota	Jumlah Luas lahan yang ditanggulangi dari OPT ditambah Luas lahan yang mengikuti AUTP	Ha	8.914,1	8.240,00	7.850,00	565.000.000	8.800,00	1.559.275.000	9.350,00	1.398.375.000	9.900,00	1.398.375.000	10.450,00	1.398.375.000	9.270,00	6.319.400.000	Dinas Pertanian dan Pangan Kabupaten Kebumen	Kabupaten Kebumen
		3.27.05.2.01.01	Pengendalian Organisme Pengganggu Tumbuhan (OPT) Tanaman Pangan, Hortikultura, dan Perkebunan	Jumlah Luas area yang ditanggulangi	Luas Area tereserang OPT yang ditanggulangi Tahun N	Ha	736,6	740,00	350,00	500.000.000	800,00	1.312.195.000	850,00	1.151.295.000	900,00	1.151.295.000	950,00	1.151.295.000	770,00	5.266.080.000	Dinas Pertanian dan Pangan Kabupaten Kebumen	Kabupaten Kebumen
		3.27.05.2.01.05	Penanggulangan Pasca Bencana Alam Bidang Tanaman Pangan, Hortikultura, Perkebunan, Peternakan dan Kesehatan Hewan	Jumlah Luas Area yang dijamin AUTP	Jumlah luas area tanaman padi yang mengikuti program AUTP Tahun N	Ha	8.177,4	7.500,00	7.500,00	65.000.000	8.000,00	247.080.000	8.500,00	247.080.000	9.000,00	247.080.000	9.500,00	247.080.000	8.500,00	1.053.320.000	Dinas Pertanian dan Pangan Kabupaten Kebumen	Kabupaten Kebumen
		3.27.06	Program Perizinan Usaha Pertanian	Persentase rekomendasi izin usaha pertanian (Pertanian dan Peternakan)	Jumlah rekomendasi izin usaha yang dikeluarkan dibagi jumlah ajuan rekomendasi izin usaha pertanian dikali 100%	%	100,00	100,00	100,00	100.000.000	100,00	103.000.000	100,00	106.090.000	100,00	109.272.000	100,00	112.550.000	100,00	530.912.000	Dinas Pertanian dan Pangan Kabupaten Kebumen	Kabupaten Kebumen
		3.27.06.2.01	Penerbitan izin Usaha Pertanian yang Kegiatan Usahanya dalam Daerah Kabupaten/Kota	Persentase rekomendasi izin usaha pertanian	Jumlah rekomendasi izin usaha yang dikeluarkan dibagi jumlah ajuan rekomendasi izin usaha pertanian dikali 100%	%	100,00	100,00	100,00	50.000.000	100,00	51.500.000	100,00	53.045.000	100,00	54.636.000	100,00	56.275.000	100,00	265.456.000	Dinas Pertanian dan Pangan Kabupaten Kebumen	Kabupaten Kebumen

Tujuan	Sasaran	Kode	Program, Kegiatan dan Sub- Kegiatan	Indikator Kinerja Tujuan, Sasaran, Program, Kegiatan dan Sub Kegiatan	Rumusan	Satuan	Data Capaian pada Awal Tahun Perencanaan		Target Kinerja Program dan Kerangka Pendanaan										Kondisi Kinerja pada Akhir Periode Renstra Perangkat Daerah		Unit kerja Perangkat Daerah Penanggung Jawab	Lokasi
							Capaian 2020	Prakiraan Capaian 2021	Tahun 2022		Tahun 2023		Tahun 2024		Tahun 2025		Tahun 2026		Target	Rp		
									Target	Rp	Target	Rp	Target	Rp	Target	Rp	Target	Rp				
		3.27.06.2.01.02	Penilaian Kelayakan dan Pemberian Pertimbangan Teknis Izin Usaha Pertanian	Persentase rekomendasi izin usaha pertanian	Jumlah rekomendasi izin usaha yang dikeluarkan dibagi jumlah ajuan rekomendasi izin usaha pertanian dikali 100%	%	100,00	100,00	100,00	50.000.000	100,00	51.500.000	100,00	53.045.000	100,00	54.636.000	100,00	56.275.000	100,00	265.456.000	Dinas Pertanian dan Pangan Kabupaten Kebumen	Kabupaten Kebumen
		3.27.06.2.02	Penerbitan Izin Usaha Produksi Benih/Bibit Ternak dan Pakan, Fasilitas Pemeliharaan Hewan, Rumah Sakit Hewan/Pasar Hewan, Rumah Potong Hewan	Persentase rekomendasi izin usaha peternakan	Jumlah rekomendasi izin usaha yang dikeluarkan dibagi jumlah ajuan rekomendasi izin usaha peternakan dikali 100%	%	100,00	100,00	100,00	50.000.000	100,00	51.500.000	100,00	53.045.000	100,00	54.636.000	100,00	56.275.000	100,00	265.456.000	Dinas Pertanian dan Pangan Kabupaten Kebumen	Kabupaten Kebumen
		3.27.06.2.02.01	Penatausahaan Penerbitan Izin Usaha Produksi Benih/Bibit Ternak dan Pakan, Fasilitas Pemeliharaan Hewan, Rumah Sakit Hewan/Pasar Hewan, Rumah Potong Hewan	Persentase rekomendasi izin usaha peternakan	Jumlah rekomendasi izin usaha yang dikeluarkan dibagi jumlah ajuan rekomendasi izin usaha peternakan dikali 100%	%	100,00	100,00	100,00	50.000.000	100,00	51.500.000	100,00	53.045.000	100,00	54.636.000	100,00	56.275.000	100,00	265.456.000	Dinas Pertanian dan Pangan Kabupaten Kebumen	Kabupaten Kebumen
		3.27.07	Program Penyuluhan Pertanian	Persentase skor kinerja penyuluhan pertanian	(Persentase skor rata-rata nilai prestasi kerja penyuluh ditambah Persentase skor rata-rata penilaian kelas kelompok tani) dibagi 2	%	54,00	55,00	56,00	4.939.552.000	57,00	3.352.929.000	58,00	3.662.090.000	59,00	3.878.657.000	60,00	4.179.119.000	60,00	20.012.347.000	Dinas Pertanian dan Pangan Kabupaten Kebumen	Kabupaten Kebumen

Tujuan	Sasaran	Kode	Program, Kegiatan dan Sub- Kegiatan	Indikator Kinerja Tujuan, Sasaran, Program, Kegiatan dan Sub Kegiatan	Rumusan	Satuan	Data Capaian pada Awal Tahun Perencanaan		Target Kinerja Program dan Kerangka Pendanaan										Kondisi Kinerja pada Akhir Periode Renstra Perangkat Daerah		Unit kerja Perangkat Daerah Penanggung Jawab	Lokasi
							Capaian 2020	Prakiraan Capaian 2021	Tahun 2022		Tahun 2023		Tahun 2024		Tahun 2025		Tahun 2026		Target	Rp		
									Target	Rp	Target	Rp	Target	Rp	Target	Rp	Target	Rp				
		3.27.07.2.01	Pelaksanaan Penyuluhan Pertanian	Skor rata-rata kategori nilai prestasi kerja penyuluh dan kategori penilaian kelas kelompok tani	Skor rata-rata kategori nilai prestasi kerja penyuluh dan kategori penilaian kelas kelompok tani tahun N	Poin	2,00	2,20	2,40	4.939.552.000	2,60	3.352.929.000	2,80	3.662.090.000	3,00	3.878.657.000	3,20	4.179.119.000	3,20	20.012.347.000	Dinas Pertanian dan Pangan Kabupaten Kebumen	Kabupaten Kebumen
		3.27.07.2.01.01	Peningkatan Kapasitas Kelembagaan Penyuluhan Pertanian di Kecamatan dan Desa	Jumlah kegiatan peningkatan kapasitas penyuluh	Jumlah kegiatan peningkatan kapasitas penyuluh pada tahun N	Kegiatan	39,00	42,00	69,00	2.954.010.000	44,00	2.131.219.000	46,00	2.344.341.000	48,00	2.578.772.000	50,00	2.843.832.000	257,00	12.852.174.000	Dinas Pertanian dan Pangan Kabupaten Kebumen	Kabupaten Kebumen
		3.27.07.2.01.02	Pengembangan Kapasitas Kelembagaan Petani di Kecamatan dan Desa	Jumlah kelompok tani yang meningkat kapasitas dan kualitas kelembagaan taninya	Jumlah kelompok tani yang meningkat kapasitas dan kualitas kelembagaan taninya pada tahun N	Kelompok	150,00	150,00	233,00	339.042.000	150,00	349.210.000	150,00	427.069.000	150,00	390.480.000	150,00	406.595.000	150,00	1.912.396.000	Dinas Pertanian dan Pangan Kabupaten Kebumen	Kabupaten Kebumen
		3.27.07.2.01.03	Penyediaan dan Pemanfaatan Sarana dan Prasarana Penyuluhan Pertanian	Jumlah Dokumen Pendataan Pertanian	Jumlah Dokumen Pendataan Pertanian tahun N	Dokumen	-	26,00	26,00	266.500.000	26,00	266.500.000	26,00	266.500.000	26,00	266.500.000	26,00	266.500.000	26,00	1.332.500.000	Dinas Pertanian dan Pangan Kabupaten Kebumen	Kabupaten Kebumen
		3.27.07.2.01.04	Pembentukan Badan Usaha Milik Petani	Jumlah kelompok tani/gapoktan yang sudah membentuk Badan usaha Milik Petani yang berbadan hukum	Jumlah kelompok tani/gapoktan yang sudah membentuk Badan Usaha Milik Petani yang berbadan hukum pada tahun N	Kelompok Gapoktan	3,00	-	2,00	200.000.000	2,00	206.000.000	2,00	212.180.000	2,00	218.545.000	2,00	225.101.000	10,00	1.061.826.000	Dinas Pertanian dan Pangan Kabupaten Kebumen	Kabupaten Kebumen

Tujuan	Sasaran	Kode	Program, Kegiatan dan Sub- Kegiatan	Indikator Kinerja Tujuan, Sasaran, Program, Kegiatan dan Sub Kegiatan	Rumusan	Satuan	Data Capaian pada Awal Tahun Perencanaan		Target Kinerja Program dan Kerangka Pendanaan										Kondisi Kinerja pada Akhir Periode Renstra Perangkat Daerah		Unit kerja Perangkat Daerah Penanggung Jawab	Lokasi
							Capaian 2020	Prakiraan Capaian 2021	Tahun 2022		Tahun 2023		Tahun 2024		Tahun 2025		Tahun 2026		Target	Rp		
									Target	Rp	Target	Rp	Target	Rp	Target	Rp	Target	Rp				
		3.27.07.2.01.05	Pembentukan dan Penyelenggaraan Sekolah Lapang Kelompok Tani Tingkat Kabupaten/Kota	Jumlah unit pelaksanaan Sekolah Lapang	Banyaknya unit pelaksanaan Sekolah Lapang	Unit	14,00	13,00	42,00	1.180.000.000	10,00	400.000.000	10,00	412.000.000	10,00	424.360.000	10,00	437.091.000	82,00	2.853.451.000	Dinas Pertanian dan Pangan Kabupaten Kebumen	Kabupaten Kebumen

BAB VII

KINERJA PENYELENGGARAAN BIDANG URUSAN

Indikator merupakan alat yang digunakan untuk menjelaskan mengenai suatu kondisi. Indikator kinerja mendefinisikan sebagai nilai atau karakteristik tertentu yang digunakan untuk mengukur output atau outcome. Indikator kinerja merupakan alat ukur untuk dapat menilai keberhasilan suatu program atau kegiatan. Indikator kinerja akan memberikan tanda program atau kegiatan mana yang telah tercapai dan program/kegiatan yang belum tercapai. Dengan adanya tanda ini akan memudahkan untuk melakukan tindakan berikutnya sehingga kinerja yang ditetapkan dapat semua tercapai sesuai dengan target. Indikator kinerja Dinas Pertanian dan Pangan Kabupaten Kebumen 2021-2026 setiap tahunnya ditetapkan berdasarkan target yang akan dicapai, dengan melihat potensi dan kekurangan dari lembaga.

Dinas Pertanian dan Pangan Kabupaten Kebumen dalam menjalankan program dan kegiatan untuk pelayanan kepada masyarakat berdasar tugas dan fungsinya adalah dalam rangka pencapaian Visi Misi yang tertuang dalam RPJMD Kabupaten Kebumen Tahun 2021-2026. Indikator Program yang tertuang dalam Renstra ini disamping untuk mendukung pencapaian visi misi tersebut juga untuk pemenuhan kebutuhan dasar penyelenggaraan pemerintah daerah.

Indikator Kinerja Dinas Pertanian dan Pangan Kabupaten Kebumen mengacu pada tujuan dan sasaran RPJMD. Indikator kinerja ini secara langsung menunjukkan kinerja yang akan dicapai dalam lima tahun mendatang sebagai komitmen untuk mendukung pencapaian tujuan dan sasaran RPJMD. Indikator kinerja ini didapatkan dengan mengidentifikasi bidang pelayanan dalam tugas dan fungsi Dinas Pertanian dan Pangan Kabupaten Kebumen yang berkontribusi langsung pada pencapaian tujuan dan sasaran dalam RPJMD. Beberapa indikator kinerja Dinas Pertanian dan Pangan Kabupaten Kebumen yang mengacu pada tujuan dan sasaran RPJMD tersebut secara lengkap dituangkan dalam Tabel 7.1.

Tabel 7.1. Indikator Kinerja Perangkat Daerah yang Mengacu pada Tujuan dan Sasaran RPJMD

No.	Indikator	Satuan	Kondisi Kinerja pada Awal Periode RPJMD		Target Capaian					Kondisi Kinerja pada Akhir Periode RPJMD
			Capaian 2020	Perkiraan Capaian 2021	2022	2023	2024	2025	2026	
1.	Indikator Tujuan									
a.	PDRB ADHK Sektor Primer	Milyar rupiah	4.898,56	5.090,09	5.362,92	5.657,88	5.969,07	6.297,37	6.643,72	6.643,72
b.	Tingkat Kemiskinan	%	17,59	16,85	16,00- 17,00	15,00- 16,00	14,00- 15,00	13,50- 14,00	13,00- 13,50	13,00- 13,50
2.	Indikator Sasaran Urusan Pertanian									
a.	Persentase peningkatan nilai produksi pertanian	%	0,00	1,00	2,00	3,00	4,00	5,00	6,00	6,00
3.	Indikator Sasaran Urusan Pangan									
a.	Persentase Kenaikan Ketersediaan Energi Pangan dan Protein Pangan	%	0,00	1,00	2,00	3,00	4,00	5,00	6,00	6,00

Kinerja Dinas Pertanian dan Pangan Kabupaten Kebumen ditetapkan berdasarkan tujuan dan sasaran pada RPJMD Kabupaten Kebumen yang sesuai dan sinkron dengan urusan yang diampu oleh Dinas Pertanian dan Pangan yaitu Urusan Pemerintahan Bidang Pertanian dan Pangan. Dalam 5 (lima) tahun ke depan, indikator kinerja Urusan Pemerintahan Bidang Pertanian yaitu persentase peningkatan nilai produksi pertanian dengan target pada tahun 2021 tercapai 1%, tahun 2022 sebanyak 2 %, tahun 2023 sebanyak 3%, tahun 2024 sebanyak 4%, tahun 2025 sebanyak 5% dan tahun 2026 diharapkan tercapai 6%. Sedangkan indikator kinerja Urusan Pemerintahan Bidang Pangan yaitu Persentase Kenaikan Ketersediaan Energi Pangan dan Protein Pangan, dengan target pada tahun 2021 sebanyak 1 %, tahun 2022 sebanyak 2 %, tahun 2023 sebanyak 3%, tahun 2024 sebanyak 4%, tahun 2025 sebanyak 5% dan tahun 2026 diharapkan pada posisi 6%.

Permendagri Nomor 86 Tahun 2017 menjadi salah satu pedoman yang digunakan dalam menetapkan indikator kinerja Dinas Pertanian dan Pangan Kabupaten Kebumen. Rumus Indikator Kinerja Tujuan, Sasaran yang tercantum pada Permendagri 86 Tahun 2017 yang sesuai dengan

Urusan Pemerintahan Bidang Pertanian dan Pangan dapat dilihat pada Tabel 7.2 di bawah ini.

Tabel 7.2. Rumus Indikator Kinerja Tujuan, Sasaran dan Urusan sesuai Permendagri 86 Tahun 2017

No	Indikator	Rumus Permendagri 86 tahun 2017
1.	Indikator Tujuan	
a.	PDRB ADHK Sektor Primer	Dihitung oleh BPS (PDRB ADHK sektor pertanian, kehutanan dan perikanan)
b.	Tingkat Kemiskinan	Dihitung oleh BPS
2.	Indikator Urusan Pertanian	
a.	Persentase Peningkatan Nilai Produksi Pertanian	$(\text{nilai produksi pertanian tahun (n)} - \text{nilai produksi pertanian tahun 2020}) / \text{nilai produksi pertanian tahun 2020} \times 100 \%$
3.	Indikator Urusan Pangan	
a.	Persentase Kenaikan Ketersediaan Energi Pangan dan Protein Pangan	$(\text{Jumlah angka ketersediaan energi dan angka ketersediaan protein tahun (n)} - \text{jumlah angka ketersediaan energi dan angka ketersediaan protein tahun 2020}) / \text{jumlah angka ketersediaan energi dan angka ketersediaan protein tahun 2020} \times 100 \%$

BAB VIII PENUTUP

Rencana Strategis Dinas Pertanian dan Pangan Kabupaten Kebumen Tahun 2021-2026 merupakan panduan kerja bagi Dinas Pertanian dan Pangan selama 5 (lima) tahun ke depan. Rencana Strategis ini disusun berdasarkan kebijakan kepala daerah terpilih yang direncanakan dalam rangka mendukung pencapaian visi misi Kepala Daerah.

8.1. Pedoman Transisi

Dalam rangka menjaga kesinambungan perencanaan pembangunan dan mengisi kekosongan acuan kerja tahun 2026 dimana periode rencana strategis ini berakhir sampai dengan tahun 2025, maka dokumen ini tetap menjadi acuan penyusunan rencana kerja tahun 2026. Program yang akan dilaksanakan tahun 2026 adalah program transisi karena program tersebut adalah program sementara sebelum ditetapkannya rencana strategis yang baru yang merupakan penjabaran dari visi misi dan program Kepala Daerah Periode Tahun 2026-2030. Program transisi ini tetap mengacu pada prioritas pembangunan daerah yang tertuang dalam RPJMD kabupaten Kebumen Tahun 2021-2026 dan RPJP Kabupaten Kebumen Tahun 2005-2025 tahun ke lima.

8.2. Kaidah Pelaksanaan

Rencana Strategis Dinas Pertanian dan Pangan Kabupaten Kebumen Tahun 2021-2026 merupakan pedoman dalam menyusun Rencana Kerja Dinas Pertanian dan Pangan Kabupaten Kebumen selama kurun waktu Tahun 2021 sampai dengan Tahun 2026. Oleh karena itu perlu ditetapkan kaidah-kaidah pelaksanaan sebagai berikut :

- a. Dinas Pertanian dan Pangan Kabupaten Kebumen berkewajiban melaksanakan program-program dalam rencana strategis dan RPJMD Tahun 2021-2026 dengan sebaik-baiknya;
- b. Dinas Pertanian dan Pangan Kabupaten Kebumen berkewajiban menyusun rencana kerja sesuai tugas dan fungsi berpedoman pada rencana strategis dan RPJMD Kabupaten Kebumen Tahun 2021- 2026
- c. Dalam rangka meningkatkan efektivitas pelaksanaan rencana strategis, Dinas Pertanian dan Pangan Kabupaten Kebumen diwajibkan menjabarkan rencana strategis ini ke dalam rencana kerja tahunan;
- d. Rencana strategis Dinas Pertanian dan Pangan Kabupaten Kebumen Tahun 2021-2026 merupakan indikator dalam proses evaluasi laporan pelaksanaan atas kinerja lima tahunan,


sehingga dapat meminimalisir pelaksanaan kegiatan yang menyimpang dari visi misi Bupati dan Wakil Bupati Tahun 2021-2026 sesuai tugas pokok dan fungsi Dinas Pertanian dan Pangan Kabupaten Kebumen.

KEPALA DINAS PERTANIAN DAN PANGAN
KABUPATEN KEBUMEN



HARYONO
Pembina Utama Muda

NIP.19620111 198603 1 018

TELAP	REKAM ITI TELAP/DA
TAMPAK	
	Lipiyawati A
	Agus Setyawan
	Rudi)

LAMPIRAN

HASIL KESEPAKATAN FORUM PERANGKAT DAERAH
DINAS PERTANIAN DAN PANGAN KABUPATEN KEBUMEN

Pada hari Selasa tanggal Empat bulan Mei tahun Dua ribu dua puluh satu telah diselenggarakan forum Perangkat Daerah Penyusunan Renstra Perangkat Daerah Dinas Pertanian dan Pangan Kabupaten Kebumen yang dihadiri oleh para pemangku kepentingan sebagaimana daftar hadir peserta yang tercantum dalam LAMPIRAN I berita acara ini.

Setelah memperhatikan, mendengar dan mempertimbangkan:

- a. Pemaparan materi Forum Renstra Dinas Pertanian dan Pangan Kabupaten Kebumen
- b. Tanggapan dan saran dari seluruh peserta forum Perangkat Daerah terhadap materi yang dipaparkan oleh narasumber sebagaimana telah dirangkum menjadi hasil keputusan forum Perangkat Daerah, maka pada:

Hari dan Tanggal : Selasa, 4 Mei 2021

Jam : Pukul 13.00 WIB

Tempat : Aula 1 Dinas Pertanian dan Pangan Kab. Kebumen

Forum Perangkat Daerah Dinas Pertanian dan Pangan Kabupaten Kebumen Tahun 2021 :

MENYEPAKATI

- KESATU : Isu strategis (pelayanan) Perangkat Daerah, tujuan dan sasaran, strategi dan kebijakan pelayanan rancangan Renstra Perangkat Daerah Dinas Pertanian dan Pangan Kabupaten Kebumen Tahun 2021-2026 sebagaimana tercantum dalam LAMPIRAN II berita acara ini.
- KEDUA : Rencana program, kegiatan dan sub-kegiatan prioritas Perangkat Daerah Dinas Pertanian dan Pangan Kabupaten Kebumen Tahun 2021-2026 yang disertai dengan target dan kebutuhan pendanaan sebagaimana tercantum dalam LAMPIRAN III berita acara ini.
- KETIGA : Indikator kinerja Perangkat Daerah yang mengacu pada tujuan dan sasaran Rancangan Awal RPJMD Kabupaten Kebumen Tahun 2021-2026 sebagaimana tercantum dalam LAMPIRAN IV berita acara ini.
- KEEMPAT : Hasil kesepakatan forum Renstra Perangkat Daerah Dinas Pertanian dan Pangan Kabupaten Kebumen Tahun 2021-2026 sebagaimana tercantum dalam LAMPIRAN V yang merupakan satu kesatuan dan tidak terpisahkan dari berita acara ini.
- KELIMA : Berita acara ini beserta lampiran sebagaimana dimaksud pada diktum KEEMPAT dijadikan sebagai bahan penyempurnaan rancangan Renstra Perangkat Daerah Dinas Pertanian dan Pangan Kabupaten Kebumen Tahun 2021-2026.

Demikian berita acara ini dibuat dan disahkan untuk digunakan sebagaimana mestinya.

Kebumen, tanggal 4 Mei 2021

Pimpinan Sidang

KEPALA DINAS PERTANIAN DAN PANGAN
KABUPATEN KEBUMEN



Ir. H. TRI HARYONO

Pemrita Utama Muda

NIP. 1961111986031018

Mewakili Peserta Forum Perangkat Daerah Penyusunan Renstra Perangkat Daerah Dinas Pertanian dan Pangan Kabupaten Kebumen

No	Nama	Lembaga/Instansi	Jabatan/Alamat	Tanda Tangan
1	SOLATUN	DPRD KAB. KEBUMEN	KETUA KOMISI B	
2	LIFTYAWATI A	BAPPEDA KAB. KEBUMEN	KABID PSDA	
3	RUD TAMICO EL. U	DISPERINDAG KAB. KEBUMEN	KASI PENGAWASAN	
4	AKHMAD SYARIFUDIN	UNIVERSITAS PUTRA BANGSA	DOSEN	
5	NANI SUMARYANI	KTNA	KETUA	
6	SUKARDI	POKTAN	KETUA	
7	SUGITO	HPDKI	KETUA	

**DAFTAR HADIR PESERTA FORUM RENSTRA PERANGKAT DAERAH
DINAS PERTANIAN DAN PANGAN
KABUPATEN KEBUMEN**

TANGGAL : 4 Mei 2021

TEMPAT : AULA 1 DINAS PERTANIAN DAN PANGAN KABUPATEN KEBUMEN

NO.	NAMA	LP	LEMBAGA/INSTANSI	JABATAN/ALAMAT	TANDA TANGAN	
1	Umi Anifah	P	Tim Pendamping		1	
2	Solatus		DPRD			2
3	M. Harir	L	Sekwan		3	
4	Amalia H.	L	APK			4
5	Yuni G.	L	Kepros	Kel	5	
6	Pudjawanik	L	Pempang	Kasi Unsdg		6
7	Wuganingrum	P	BS. TP	Kasi Benih	7	
8	Aris	L	Pecani milenial	Kebumen		8
9	Ika Pakunawati	P	Bah PKH	Kabid	9	
10	SUJITO	L	HPDKI	Ketva./pasangan		10
11	Herawan F.	L	APK K	anggota/sewanjor	11	
12	Retno Harnidur	P	HarGum	Kasid		12
13	M. Kusnudin	L	Pupulus	Kelua	13	
14	Pujianto	L	PKH	Kasi PB	14	
15	Marti Ika	P	PKH	Kasi Ketwan	15	
16	Indrayanto	L	KP	Kasi KK	16	
17	Titi Widagmi	P	TP PKK Kab	Sekr :	17	
18	Ashari	L	Harbu		18	
19	Teguh Praman	L	POPT	Piembu	19	
20	Sukandi	L	Polefas	Wan-sigro	20	
21	Slamet Riyanto	L	PERKANAS	CANDI KARANG	21	
22	NANI SUMAYATI	P	KINA	Ketua/RUBING	22	
23	Sumardi	L	Ditamping	Kasi	23	
24	Indarmihim	P	PKH	Kasi	24	
25	Sri Supraningih	P	KIP Distamping	PPI	25	
26	Kristiana M.	P	Par. KP	Kalid	26	
27	Rasid	L	KIP	Korad	27	
28	Dian Pratomo Jati	P	inprasluh	Fasi	28	
29	Robah B.	P	Harbur	Kesri	29	
30	YOGA W.	L	TP		30	
31	Minto Raharj	L	PERHATARI	KETUA	31	
32	Muzawoh	P	Sekretaris	Karubag	32	
33	Kristina R.	P	Bidang KP	Kasi	33	
34	Santi W.	P	Bidang KP	Kasi	34	
35	Akhmad Syarifudin	P	Univ. Pula Damp		35	
36	Hurudhi Rusdika	L	Ditjupa	Reguler	36	
37	DAZIN	L	SARPROSLUH	KABID	37	
38	MUHAMMAD MURTIWANTY	P	KORADANS	TR	38	

NO.	NAMA	LP	LEMBAGA/INSTANSI	JABATAN/ALAMAT	TANDA TANGAN
39	Fajar Ari .N	L	Distapang	TR	39
40	Yudha Rina A	L	BPP Adimulyo	PPL	40
41	Ismati	P	Distapang	CPNS	41
42	NUCEAHENI	P	Distapang	PNP	42
43	Suzana	L	-	sekreteriat	43
44	Sri Rahayu	P	Distapang	sekreteriat	44
45	Fatur C	L	Distapang	sekreteriat	45
46	Marwan	L	Distapang	sekreteriat	46
47	Murtiningsih . SST	P	Distapang	sekreteriat	47
48	Sri Wahyuni	P	Distapang	sekreteriat	48
49	TRI CAMYONO	L	Distapang	sekreteriat	49
50	Ari Wahyuni P	P	Distapang	sekreteriat	50
51	LABTAPU	P	Distapang	sekreteriat	51
52	KAWI AJI AS MERO	L	Distapang	sekreteriat	52
53	A. Shirovzaman	L	Distapang	Perencanaan	53
54	Ani Tri Darajah	P	Distapang	Perencanaan	54
55	Maya Elvira C.	P	Distapang	Sarprasluh	55
56	Eitola D	P	Distapang	Sarprasluh	56
57	Rina-S	P	-	-	57
58	Susilowati DWI	P	Distapang	Sarprasluh	58
59	Nurrahmahdiani F.	P	Distapang	Sarprasluh	59
60	BARA	L	Distapang	sekreteriat	60
61	Noto. C	L	-	sekreteriat	61
62	Eko And S.	L	-	-	62
63	Tarwmi Ningsih	P	-	sekreteriat	63
64	PURNOWATI	P	-	-	64
65					65
66					66
67	Dinasti Nohwi Fiani	P	Distapang	Perencanaan	67
68					68
69					69
70					70

Jabatan	Paraf	Tgl
Sekreteris	<i>[Signature]</i>	
Kasubdag	<i>[Signature]</i>	





Rekapitulasi Hasil Pembahasan Forum Renstra Perangkat Daerah Terhadap Program/Kegiatan/Sub-Kegiatan Prioritas
Renstra Dinas Pertanian dan Pangan Kabupaten Kebumen

Tujuan	Sasaran	Indikator Sasaran	Kode	Program, Kegiatan dan Sub-Kegiatan	Indikator Kinerja Tujuan, Sasaran, Program, Kegiatan dan Sub Kegiatan	Rumusan	Satuan	Data Capaian pada Awal Tahun Perencanaan		Target Kinerja Program dan Kerangka Pendanaan										Kondisi Kinerja pada Akhir Periode Renstra Perangkat Daerah		Unit kerja Perangkat Daerah Penanggung Jawab	Lokasi	
								Capaian 2020	Prakiraan Capaian 2021	Tahun 2022		Tahun 2023		Tahun 2024		Tahun 2025		Tahun 2026		Target	Rp			
										Target	Rp	Target	Rp	Target	Rp	Target	Rp	Target	Rp					
				DINAS PERTANIAN DAN PANGAN																				
3.2 Meningkatkan pemerataan pembangunan	3.2.1 Berkurangnya penduduk miskin	Tingkat Kemiskinan	2.09	Urusan Pemerintahan Bidang Pangan	Persentase Peningkatan Ketersediaan Energi Pangan dan Ketersediaan Protein Pangan	Jumlah Angka ketersediaan Energi dan Angka Ketersediaan Protein Tahun N dikurangi Jumlah Angka ketersediaan Energi dan Angka Ketersediaan Protein Tahun 2020 dibagi Jumlah Angka ketersediaan Energi dan Angka Ketersediaan Protein Tahun 2020 dikali 100%	%	0	1,00	2,00	59.028.376.000	3,00	20.775.104.000	4,00	21.226.036.000	5,00	21.729.178.000	6,00	22.286.219.000	6,00	105.911.384.000	305.486.573.000	Dinas Pertanian dan Pangan Kabupaten Kebumen	Kabupaten Kebumen
			X.X.1	Program Penunjang Urusan Pemerintahan Daerah Kabupaten/Kota	Cakupan pelayanan penunjang urusan pemerintahan daerah	(Persentase Perencanaan, Penganggaran, dan Evaluasi Kinerja Perangkat Daerah + Persentase Administrasi Keuangan Perangkat Daerah + Persentase Administrasi Barang Milik Daerah pada Perangkat Daerah + Persentase Administrasi kepegawaian perangkat daerah + Persentase Administrasi Umum Perangkat Daerah + Persentase Pengadaan Barang Milik Daerah Penunjang Urusan Pemerintah Daerah + Persentase Penyediaan Jasa Penunjang Urusan Pemerintahan Daerah + Persentase Pemeliharaan Barang Milik Daerah Penunjang Urusan Pemerintahan Daerah) : 8	%	100,00	100,00	100,00	16.175.847.000	100,00	16.800.804.000	100,00	17.122.631.000	100,00	17.516.921.000	100,00	17.936.099.000	100,00	85.552.302.000	Dinas Pertanian dan Pangan Kabupaten Kebumen	Kabupaten Kebumen	
			X.X.1.2.01	Perencanaan, Penganggaran, dan Evaluasi Kinerja Perangkat Daerah	Jumlah dokumen perencanaan dan evaluasi kinerja perangkat daerah yang tersusun	Jumlah dokumen perencanaan yang tersusun + jumlah dokumen evaluasi perangkat daerah yang tersusun	Dokumen	33,00	34,00	34,00	258.500.000	34,00	249.438.000	34,00	249.438.000	34,00	249.438.000	35,00	276.477.000	171,00	1.283.291.000	Dinas Pertanian dan Pangan Kabupaten Kebumen	Kabupaten Kebumen	
			X.X.1.2.01.01	Penyusunan Dokumen Perencanaan Perangkat Daerah	Jumlah Dokumen Perencanaan Perangkat Daerah yang Tersusun	Jumlah Dokumen Perencanaan Perangkat Daerah yang Tersusun Tahun N	Dokumen	8,00	9,00	9,00	90.000.000	9,00	81.097.000	9,00	81.097.000	9,00	81.097.000	10,00	108.136.000	46,00	441.427.000	Dinas Pertanian dan Pangan Kabupaten Kebumen	Kabupaten Kebumen	
			X.X.1.2.01.07	Evaluasi Kinerja Perangkat Daerah	Jumlah dokumen Evaluasi Kinerja Perangkat Daerah yang tersusun	Jumlah dokumen Evaluasi Kinerja Perangkat Daerah yang Tersusun Tahun N	Dokumen	25,00	25,00	25,00	168.500.000	25,00	168.341.000	25,00	168.341.000	25,00	168.341.000	25,00	168.341.000	125,00	841.864.000	Dinas Pertanian dan Pangan Kabupaten Kebumen	Kabupaten Kebumen	

Tujuan	Sasaran	Indikator Sasaran	Kode	Program, Kegiatan dan Sub-Kegiatan	Indikator Kinerja Tujuan, Sasaran, Program, Kegiatan dan Sub Kegiatan	Rumusan	Satuan	Data Capaian pada Awal Tahun Perencanaan		Target Kinerja Program dan Kerangka Pendanaan										Kondisi Kinerja pada Akhir Periode Renstra Perangkat Daerah		Unit kerja Perangkat Daerah Penanggung Jawab	Lokasi
								Capaian 2020	Prakiraan Capaian 2021	Tahun 2022		Tahun 2023		Tahun 2024		Tahun 2025		Tahun 2026		Target	Rp		
										Target	Rp	Target	Rp	Target	Rp	Target	Rp	Target	Rp				
			X.X.1.2.02	Administrasi Keuangan Perangkat Daerah	Jumlah bulan administrasi keuangan perangkat daerah	Jumlah bulan administrasi keuangan perangkat daerah	Bulan	12,00	12,00	12,00	14.137.147.000	12,00	14.357.876.000	12,00	14.581.081.000	12,00	14.807.193.000	12,00	15.033.262.000	12,00	72.916.559.000	Dinas Pertanian dan Pangan Kabupaten Kebumen	Kabupaten Kebumen
			X.X.1.2.02.01	Penyediaan Gaji dan Tunjangan ASN	Jumlah ASN yang mendapatkan gaji dan tunjangan	Jumlah ASN yang mendapatkan gaji dan tunjangan Tahun N	Orang	220,00	220,00	220,00	14.003.630.000	220,00	14.213.684.000	220,00	14.426.889.000	220,00	14.643.293.000	220,00	14.862.942.000	220,00	72.150.438.000	Dinas Pertanian dan Pangan Kabupaten Kebumen	Kabupaten Kebumen
			X.X.1.2.02.03	Pelaksanaan Penatausahaan dan Pengujian/Verifikasi Keuangan SKPD	Jumlah Dokumen penatausahaan dan pengujian/verifikasi keuangan SKPD yang tersusun	Jumlah Dokumen penatausahaan dan pengujian/verifikasi keuangan SKPD yang tersusun Tahun N	Dokumen	26,00	26,00	26,00	133.517.000	26,00	144.192.000	26,00	154.192.000	26,00	163.900.000	26,00	170.320.000	130,00	766.121.000	Dinas Pertanian dan Pangan Kabupaten Kebumen	Kabupaten Kebumen
			X.X.1.2.03	Administrasi Barang Milik Daerah pada Perangkat Daerah	Jumlah dokumen penatausahaan barang milik daerah yang tersusun	Jumlah dokumen penatausahaan barang milik daerah yang tersusun tahun N	Dokumen	3,00	3,00	3,00	-	3,00	20.000.000	3,00	22.000.000	3,00	24.200.000	3,00	26.620.000	15,00	92.820.000	Dinas Pertanian dan Pangan Kabupaten Kebumen	Kabupaten Kebumen
			X.X.1.2.03.06	Penatausahaan Barang Milik Daerah pada SKPD	Jumlah dokumen penatausahaan barang milik daerah yang tersusun	Jumlah dokumen penatausahaan barang milik daerah yang tersusun tahun N	Dokumen	3,00	3,00	3,00	-	3,00	20.000.000	3,00	22.000.000	3,00	24.200.000	3,00	26.620.000	15,00	92.820.000	Dinas Pertanian dan Pangan Kabupaten Kebumen	Kabupaten Kebumen
			X.X.1.2.05	Administrasi kepegawaian perangkat daerah	Jumlah Pegawai yang mengikuti kegiatan Peningkatan Kapasitas	Jumlah Pegawai yang mengikuti kegiatan Peningkatan Kapasitas tahun N	Orang	-	-	255,00	255.000.000	255,00	255.000.000	255,00	255.000.000	255,00	255.000.000	255,00	255.000.000	255,00	1.275.000.000	Dinas Pertanian dan Pangan Kabupaten Kebumen	Kabupaten Kebumen
			X.X.1.2.05.09	Pendidikan dan pelatihan pegawai berdasarkan tugas dan fungsi	Jumlah Pegawai yang mengikuti kegiatan Peningkatan Kapasitas	Jumlah Pegawai yang mengikuti kegiatan Peningkatan Kapasitas tahun N	Orang	-	-	255,00	255.000.000	255,00	255.000.000	255,00	255.000.000	255,00	255.000.000	255,00	255.000.000	255,00	1.275.000.000	Dinas Pertanian dan Pangan Kabupaten Kebumen	Kabupaten Kebumen
			X.X.1.2.06	Administrasi Umum Perangkat Daerah	Jumlah bulan penyediaan Administrasi Umum Perangkat Daerah	Jumlah bulan penyediaan Administrasi Umum Perangkat Daerah Tahun N	Bulan	12,00	12,00	12,00	323.500.000	12,00	427.620.000	12,00	391.459.000	12,00	411.895.000	12,00	433.874.000	12,00	1.988.348.000	Dinas Pertanian dan Pangan Kabupaten Kebumen	Kabupaten Kebumen
			X.X.1.2.06.01	Penyediaan Komponen Instalasi Listrik/Penerangan Bangunan Kantor	Jumlah bulan Penyediaan Komponen Instalasi Listrik/Penerangan Bangunan Kantor	Jumlah bulan Penyediaan Komponen Instalasi Listrik/Penerangan Bangunan Kantor Tahun N	Bulan	12,00	12,00	12,00	7.000.000	12,00	8.470.000	12,00	9.317.000	12,00	10.248.000	12,00	11.273.000	12,00	46.308.000	Dinas Pertanian dan Pangan Kabupaten Kebumen	Kabupaten Kebumen
			X.X.1.2.06.02	Penyediaan Peralatan dan Perlengkapan Kantor	Jumlah penyediaan Peralatan dan Perlengkapan Kantor	Jumlah penyediaan Peralatan dan Perlengkapan Kantor tahun N	Unit	-	-	-	-	90,00	87.000.000	55,00	35.000.000	55,00	38.500.000	55,00	42.350.000	255,00	202.850.000	Dinas Pertanian dan Pangan Kabupaten Kebumen	Kabupaten Kebumen
			X.X.1.2.06.03	Penyediaan Peralatan Rumah Tangga	Jumlah penyediaan Peralatan Rumah Tangga	Jumlah penyediaan Peralatan Rumah Tangga tahun n	Unit	-	-	-	-	610,00	1.750.000	610,00	1.925.000	610,00	2.118.000	610,00	2.330.000	2.440,00	8.123.000	Dinas Pertanian dan Pangan Kabupaten Kebumen	Kabupaten Kebumen

Tujuan	Sasaran	Indikator Sasaran	Kode	Program, Kegiatan dan Sub-Kegiatan	Indikator Kinerja Tujuan, Sasaran, Program, Kegiatan dan Sub Kegiatan	Rumusan	Satuan	Data Capaian pada Awal Tahun Perencanaan		Target Kinerja Program dan Kerangka Pendanaan										Kondisi Kinerja pada Akhir Periode Renstra Perangkat Daerah		Unit kerja Perangkat Daerah Penanggung Jawab	Lokasi
								Capaian 2020	Prakiraan Capaian 2021	Tahun 2022		Tahun 2023		Tahun 2024		Tahun 2025		Tahun 2026		Target	Rp		
										Target	Rp	Target	Rp	Target	Rp	Target	Rp	Target	Rp				
			X.X.1.2.06.04	Penyediaan Bahan Logistik Kantor	Jumlah bulan penyediaan Bahan Logistik Kantor	Jumlah bulan penyediaan Bahan Logistik Kantor Tahun N	Bulan	12,00	12,00	12,00	65.000.000	12,00	66.950.000	12,00	68.958.000	12,00	71.027.000	12,00	73.158.000	12,00	345.093.000	Dinas Pertanian dan Pangan Kabupaten Kebumen	Kabupaten Kebumen
			X.X.1.2.06.05	Penyediaan Barang Cetak dan Penggandaan	Jumlah bulan Penyediaan Barang Cetak dan Penggandaan	Jumlah bulan Penyediaan Bahan Bacaan dan Penggandaan Tahun N	Bulan	12,00	12,00	12,00	15.000.000	12,00	16.500.000	12,00	18.150.000	12,00	19.965.000	12,00	21.961.000	12,00	91.576.000	Dinas Pertanian dan Pangan Kabupaten Kebumen	Kabupaten Kebumen
			X.X.1.2.06.06	Penyediaan Bahan Bacaan dan Peraturan Perundang-undangan	Jumlah bulan Penyediaan Bahan Bacaan dan Peraturan Perundang-undangan	Jumlah bulan Penyediaan Bahan Bacaan dan Peraturan Perundang-undangan tahun N	Bulan	12,00	12,00	12,00	6.500.000	12,00	7.150.000	12,00	7.865.000	12,00	8.651.000	12,00	9.516.000	12,00	39.682.000	Dinas Pertanian dan Pangan Kabupaten Kebumen	Kabupaten Kebumen
			X.X.1.2.06.07	Penyediaan Bahan/Material	Jumlah bulan penyediaan Bahan/Material	Jumlah bulan penyediaan Bahan/Material Tahun N	Bulan	12,00	12,00	12,00	50.000.000	12,00	55.000.000	12,00	60.500.000	12,00	66.550.000	12,00	73.205.000	12,00	305.255.000	Dinas Pertanian dan Pangan Kabupaten Kebumen	Kabupaten Kebumen
			X.X.1.2.06.09	Penyelenggaraan Rapat Koordinasi dan Konsultasi SKPD	Jumlah bulan Penyelenggaraan Rapat Koordinasi dan Konsultasi SKPD yang diselenggarakan	Jumlah bulan Penyelenggaraan Rapat Koordinasi dan Konsultasi SKPD yang diselenggarakan tahun N	Bulan	12,00	12,00	12,00	160.000.000	12,00	164.800.000	12,00	169.744.000	12,00	174.836.000	12,00	180.081.000	12,00	849.461.000	Dinas Pertanian dan Pangan Kabupaten Kebumen	Kabupaten Kebumen
			X.X.1.2.06.10	Penatausahaan Arsip Dinamis pada SKPD	Jumlah bulan Penatausahaan Arsip Dinamis pada SKPD	Jumlah bulan Penyediaan Penatausahaan Arsip Dinamis pada SKPD tahun N	Bulan	-	12,00	12,00	20.000.000	12,00	20.000.000	12,00	20.000.000	12,00	20.000.000	12,00	20.000.000	12,00	100.000.000	Dinas Pertanian dan Pangan Kabupaten Kebumen	Kabupaten Kebumen
			X.X.1.2.07	Pengadaan Barang Milik Daerah Penunjang Urusan Pemerintah Daerah	Jumlah unit Pengadaan Barang Milik Daerah Penunjang Urusan Pemerintah Daerah	Jumlah Kendaraan Dinas Operasional atau Lapangan + Jumlah Mebel + Jumlah Peralatan dan Mesin Lainnya + Jumlah Sarana dan Prasarana Gedung Kantor atau Bangunan Lainnya	Unit	44,00	157,00	123,00	335.000.000	140,00	558.250.000	149,00	614.075.000	152,00	675.482.000	166,00	725.140.000	730,00	2.907.947.000	Dinas Pertanian dan Pangan Kabupaten Kebumen	Kabupaten Kebumen
			X.X.1.2.07.05	Pengadaan Mebel	Jumlah unit Mebel	Jumlah unit Mebel Tahun N	Unit	22,00	70,00	74,00	70.000.000	74,00	77.000.000	79,00	84.700.000	84,00	93.170.000	84,00	102.487.000	395,00	427.357.000	Dinas Pertanian dan Pangan Kabupaten Kebumen	Kabupaten Kebumen
			X.X.1.2.07.06	Pengadaan Peralatan dan Mesin Lainnya	Jumlah unit pengadaan Peralatan dan Mesin Lainnya	Jumlah unit pengadaan Peralatan dan Mesin Lainnya Tahun N	Unit	17,00	13,00	33,00	165.000.000	17,00	148.500.000	14,00	163.350.000	30,00	179.685.000	17,00	197.653.000	111,00	854.188.000	Dinas Pertanian dan Pangan Kabupaten Kebumen	Kabupaten Kebumen
			X.X.1.2.07.11	Pengadaan Sarana dan Prasarana Pendukung Gedung Kantor atau Bangunan Lainnya	Jumlah unit pengadaan Sarana dan Prasarana Pendukung Gedung Kantor atau Bangunan Lainnya	Jumlah unit pengadaan Sarana dan Prasarana Gedung Kantor atau Bangunan Lainnya Tahun N	Unit	5,00	74,00	16,00	100.000.000	49,00	332.750.000	56,00	366.025.000	38,00	402.627.000	65,00	425.000.000	224,00	1.626.402.000	Dinas Pertanian dan Pangan Kabupaten Kebumen	Kabupaten Kebumen

Tujuan	Sasaran	Indikator Sasaran	Kode	Program, Kegiatan dan Sub-Kegiatan	Indikator Kinerja Tujuan, Sasaran, Program, Kegiatan dan Sub Kegiatan	Rumusan	Satuan	Data Capaian pada Awal Tahun Perencanaan		Target Kinerja Program dan Kerangka Pendanaan										Kondisi Kinerja pada Akhir Periode Renstra Perangkat Daerah		Unit kerja Perangkat Daerah Penanggung Jawab	Lokasi
								Capaian 2020	Prakiraan Capaian 2021	Tahun 2022		Tahun 2023		Tahun 2024		Tahun 2025		Tahun 2026		Target	Rp		
										Target	Rp	Target	Rp	Target	Rp	Target	Rp	Target	Rp				
			X.X.1.2.08	Penyediaan Jasa Penunjang Urusan Pemerintahan Daerah	Jumlah bulan Penyediaan Jasa Penunjang Urusan Pemerintahan Daerah	Jumlah bulan Penyediaan Jasa Penunjang Urusan Pemerintahan Daerah Tahun N	Bulan	12,00	12,00	12,00	331.700.000	12,00	348.070.000	12,00	365.573.000	12,00	384.307.000	12,00	404.380.000	12,00	1.834.030.000	Dinas Pertanian dan Pangan Kabupaten Kebumen	Kabupaten Kebumen
			X.X.1.2.08.01	Penyediaan Jasa Surat Menyurat	Jumlah bulan Penyediaan Jasa Surat Menyurat	Jumlah bulan Penyediaan Jasa Surat Menyurat Tahun N	Bulan	12,00	12,00	12,00	1.700.000	12,00	1.870.000	12,00	2.057.000	12,00	2.263.000	12,00	2.489.000	12,00	10.379.000	Dinas Pertanian dan Pangan Kabupaten Kebumen	Kabupaten Kebumen
			X.X.1.2.08.02	Penyediaan Jasa Komunikasi, Sumber Daya Air dan Listrik	Jumlah bulan Penyediaan Jasa Komunikasi, Sumber Daya Air dan Listrik	Jumlah bulan Penyediaan Jasa Komunikasi, Sumber Daya Air dan Listrik Tahun N	Bulan	12,00	12,00	12,00	240.000.000	12,00	247.200.000	12,00	254.616.000	12,00	262.254.000	12,00	270.122.000	12,00	1.274.192.000	Dinas Pertanian dan Pangan Kabupaten Kebumen	Kabupaten Kebumen
			X.X.1.2.08.04	Penyediaan Jasa Pelayanan Umum Kantor	Jumlah bulan Penyediaan Jasa Pelayanan Umum Kantor	Jumlah bulan Penyediaan Jasa Pelayanan Umum Kantor Tahun N	Bulan	12,00	12,00	12,00	90.000.000	12,00	99.000.000	12,00	108.900.000	12,00	119.790.000	12,00	131.769.000	12,00	549.459.000	Dinas Pertanian dan Pangan Kabupaten Kebumen	Kabupaten Kebumen
			X.X.1.2.09	Pemeliharaan Barang Milik Daerah Penunjang Urusan Pemerintahan Daerah	Jumlah unit Pemeliharaan Barang Milik Daerah Penunjang Urusan Pemerintahan Daerah	Jumlah unit Kendaraan Dinas Operasional atau Lapangan + Jumlah unit Mebel terpelihara + Jumlah unit Peralatan dan Mesin Lainnya terpelihara + Jumlah unit Gedung Kantor dan Bangunan Lainnya terpelihara	Unit	80,00	160,00	178,00	535.000.000	178,00	584.550.000	178,00	644.005.000	178,00	709.406.000	178,00	781.346.000	178,00	3.254.307.000	Dinas Pertanian dan Pangan Kabupaten Kebumen	Kabupaten Kebumen
			X.X.1.2.09.02	Penyediaan Jasa Pemeliharaan, Biaya Pemeliharaan, Pajak dan Perizinan Kendaraan Dinas Operasional atau Lapangan	Jumlah unit Kendaraan Dinas Operasional atau Lapangan	Jumlah unit penyediaan jasa pemeliharaan dan perizinan kendaraan dinas/operasional tahun N	Unit	36,00	55,00	55,00	150.000.000	55,00	157.300.000	55,00	173.030.000	55,00	190.333.000	55,00	209.366.000	55,00	880.029.000	Dinas Pertanian dan Pangan Kabupaten Kebumen	Kabupaten Kebumen
			X.X.1.2.09.06	Pemeliharaan Peralatan dan Mesin Lainnya	Jumlah unit Peralatan dan Mesin Lainnya terpelihara	Jumlah unit Peralatan dan Mesin Lainnya terpelihara Tahun N	Unit	30,00	90,00	90,00	25.000.000	90,00	30.250.000	90,00	33.275.000	90,00	36.603.000	90,00	40.263.000	90,00	165.391.000	Dinas Pertanian dan Pangan Kabupaten Kebumen	Kabupaten Kebumen
			X.X.1.2.09.09	Pemeliharaan/Rehabilitasi Gedung Kantor dan Bangunan Lainnya	Jumlah unit Gedung Kantor dan Bangunan Lainnya terpelihara	Jumlah unit Gedung Kantor dan Bangunan Lainnya terpelihara Tahun N	Unit	14,00	15,00	33,00	360.000.000	33,00	397.000.000	33,00	437.700.000	33,00	482.470.000	33,00	531.717.000	33,00	2.208.887.000	Dinas Pertanian dan Pangan Kabupaten Kebumen	Kabupaten Kebumen
			2.09.02	Program Pengelolaan Sumber Daya Ekonomi Untuk Kemandirian dan Kemandirian Pangan	Persentase Desa yang tertangani kedaualatan dan kemandirian pangan	Jumlah Desa yang tertangani kedaualatan dan kemandirian pangan sampai dengan tahun N dibagi Jumlah Desa atau Kelurahan dikali 100%	%	13,48	17,17	18,69	1.185.000.000	20,22	1.419.503.000	21,74	1.461.416.000	23,26	1.503.328.000	24,78	1.545.241.000	24,78	7.114.488.000	Dinas Pertanian dan Pangan Kabupaten Kebumen	Kabupaten Kebumen

Tujuan	Sasaran	Indikator Sasaran	Kode	Program, Kegiatan dan Sub-Kegiatan	Indikator Kinerja Tujuan, Sasaran, Program, Kegiatan dan Sub Kegiatan	Rumusan	Satuan	Data Capaian pada Awal Tahun Perencanaan		Target Kinerja Program dan Kerangka Pendanaan										Kondisi Kinerja pada Akhir Periode Renstra Perangkat Daerah		Unit kerja Perangkat Daerah Penanggung Jawab	Lokasi
								Capaian 2020	Prakiraan Capaian 2021	Tahun 2022		Tahun 2023		Tahun 2024		Tahun 2025		Tahun 2026		Target	Rp		
										Target	Rp	Target	Rp	Target	Rp	Target	Rp	Target	Rp				
			2.09.02.2.01	Penyediaan Infrastruktur dan Seluruh Pendukung Kemandirian Pangan sesuai Kewenangan Daerah Kabupaten/Kota	Persentase Desa/Kelurahan yang mendapat kegiatan penyediaan infrastruktur dan seluruh pendukung kemandirian pangan	Jumlah Penyediaan Infrastruktur dan Seluruh Pendukung Kemandirian Pangan (Lumbung Pangan + Lantai Jemur) sampai dengan tahun N dibanding Jumlah Desa atau Kelurahan dikali 100%	%	13,48	17,17	18,69	1.185.000.000	20,22	1.419.503.000	21,74	1.461.416.000	23,26	1.503.328.000	24,78	1.545.241.000	24,78	7.114.488.000	Dinas Pertanian dan Pangan Kabupaten Kebumen	Kabupaten Kebumen
			2.09.02.2.01.01	Penyediaan Infrastruktur Lumbung Pangan	Jumlah Penyediaan Infrastruktur Lumbung Pangan	Jumlah Penyediaan Infrastruktur Lumbung Pangan yang terbangun tahun N	Unit	45,00	4,00	3,00	535.000.000	3,00	622.443.000	3,00	640.406.000	3,00	658.368.000	3,00	676.331.000	15,00	3.132.548.000	Dinas Pertanian dan Pangan Kabupaten Kebumen	Kabupaten Kebumen
			2.09.02.2.01.03	Penyediaan Infrastruktur Pendukung Kemandirian Pangan Lainnya	Jumlah Desa/Kelurahan yang mendapat Penyediaan Infrastruktur Pendukung Kemandirian Pangan Lainnya	Jumlah Desa atau Kelurahan yang mendapat Penyediaan Infrastruktur Pendukung Kemandirian Pangan Lainnya tahun N	Desa	17,00	26,00	3,00	650.000.000	4,00	797.060.000	4,00	821.010.000	4,00	844.960.000	4,00	868.910.000	20,00	3.981.940.000	Dinas Pertanian dan Pangan Kabupaten Kebumen	Kabupaten Kebumen
			2.09.03	Program Peningkatan Diversifikasi dan Ketahanan Pangan Masyarakat	Persentase diversifikasi dan ketahanan pangan	Persentase Desa yang mendapatkan pembinaan, bantuan bibit atau benih tanaman, saprotan untuk pemanfaatan pekarangan dan bantuan alat pengembangan pangan lokal ditambah Persentase Kelompok Sasaran Pengembangan Kelembagaan dan Jaringan Distribusi Pangan dibagi 2 (dua) sampai dengan tahun N	%	38,16	40,79	43,17	1.719.000.000	45,55	1.733.462.000	47,94	1.793.041.000	50,32	1.831.981.000	52,70	1.899.281.000	52,70	8.976.765.000	Dinas Pertanian dan Pangan Kabupaten Kebumen	Kabupaten Kebumen
			2.09.03.2.01	Penyediaan dan Penyaluran Pangan Pokok atau Pangan Lainnya sesuai dengan Kebutuhan Daerah Kabupaten/Kota dalam rangka Stabilitas Pasokan dan Harga Pangan	Persentase Kelompok sasaran Pengembangan Kelembagaan dan Jaringan Distribusi Pangan	Jumlah kelompok sasaran pengembangan kelembagaan dan jaringan distribusi pangan sampai dengan tahun N dibagi jumlah kelompok di Kabupaten Kebumen dikali 100 %	%	15,24	17,24	18,74	394.000.000	20,24	401.480.000	21,75	417.504.000	23,25	429.944.000	24,75	442.244.000	24,75	2.085.172.000	Dinas Pertanian dan Pangan Kabupaten Kebumen	Kabupaten Kebumen
			2.09.03.2.01.01	Penyediaan Informasi Harga Pangan dan Neraca Bahan Makanan	Jumlah dokumen informasi harga pangan dan neraca bahan makanan dan penentuan harga minimum daerah untuk pangan pokok lokal	Jumlah dokumen informasi harga pangan dan neraca bahan makanan dan penentuan harga minimum daerah untuk pangan pokok lokal	Dokumen	3,00	3,00	4,00	144.000.000	4,00	149.844.000	4,00	152.284.000	4,00	157.084.000	4,00	161.884.000	20,00	765.096.000	Dinas Pertanian dan Pangan Kabupaten Kebumen	Kabupaten Kebumen

Tujuan	Sasaran	Indikator Sasaran	Kode	Program, Kegiatan dan Sub-Kegiatan	Indikator Kinerja Tujuan, Sasaran, Program, Kegiatan dan Sub Kegiatan	Rumusan	Satuan	Data Capaian pada Awal Tahun Perencanaan		Target Kinerja Program dan Kerangka Pendanaan										Kondisi Kinerja pada Akhir Periode Renstra Perangkat Daerah		Unit kerja Perangkat Daerah Penanggung Jawab	Lokasi
								Capaian 2020	Prakiraan Capaian 2021	Tahun 2022		Tahun 2023		Tahun 2024		Tahun 2025		Tahun 2026		Target	Rp		
										Target	Rp	Target	Rp	Target	Rp	Target	Rp	Target	Rp				
			2.09.03.2.01.05	Pengembangan Kelembagaan dan Jaringan Distribusi Pangan	Jumlah Kelompok sasaran Pengembangan Kelembagaan dan Jaringan Distribusi Pangan	Jumlah Kelompok sasaran Pengembangan Kelembagaan dan Jaringan Distribusi Pangan	Kelompok	274,00	51,00	27,00	250.000.000	27,00	251.636.000	27,00	265.220.000	27,00	272.860.000	27,00	280.360.000	135,00	1.320.076.000	Dinas Pertanian dan Pangan Kabupaten Kebumen	Kabupaten Kebumen
			2.09.03.2.02	Pengelolaan dan Keseimbangan Cadangan Pangan Kabupaten/Kota	Persentase cadangan pangan yang dikelola	Jumlah Stok cadangan pangan awal tahun ditambah pengadaan pangan tahun N dibagi kebutuhan cadangan pangan tahun N di kali 100%	%	7,00	4,00	10,00	500.000.000	10,00	489.982.000	10,00	503.537.000	10,00	510.037.000	10,00	515.037.000	10,00	2.518.593.000	Dinas Pertanian dan Pangan Kabupaten Kebumen	Kabupaten Kebumen
			2.09.03.2.02.03	Pengadaan Cadangan Pangan Pemerintah Kabupaten/Kota	Jumlah pengadaan cadangan pangan berupa gabah kering giling (GKG)	Jumlah pengadaan cadangan pangan berupa gabah kering giling (GKG)	Ton (GKG)	35,00	20,00	50,00	500.000.000	50,00	489.982.000	50,00	503.537.000	50,00	510.037.000	50,00	515.037.000	50,00	2.518.593.000	Dinas Pertanian dan Pangan Kabupaten Kebumen	Kabupaten Kebumen
			2.09.03.2.04	Pelaksanaan Pencapaian Target Konsumsi Pangan Perkapita/Tahun sesuai dengan Angka Kecukupan Gizi	Jumlah desa yang mendapatkan pembinaan, bantuan bibit/ benih tanaman, saprotan untuk pemanfaatan pekarangan dan bantuan alat pengembangan pangan lokal	Jumlah desa yang mendapatkan pembinaan, bantuan bibit/ benih tanaman, saprotan untuk pemanfaatan pekarangan dan bantuan alat pengembangan pangan lokal tahun N	Desa	281,00	13,00	15,00	825.000.000	15,00	842.000.000	15,00	872.000.000	15,00	892.000.000	15,00	942.000.000	75,00	4.373.000.000	Dinas Pertanian dan Pangan Kabupaten Kebumen	Kabupaten Kebumen
			2.09.03.2.04.02	Pemberdayaan Masyarakat dalam Penganekaragaman Konsumsi Pangan Berbasis Sumber Daya Lokal	Jumlah desa yang mendapatkan pembinaan, bantuan bibit/ benih tanaman, saprotan untuk pemanfaatan pekarangan dan bantuan alat pengembangan pangan lokal	Jumlah desa yang mendapatkan pembinaan, bantuan bibit/ benih tanaman, saprotan untuk pemanfaatan pekarangan dan bantuan alat pengembangan pangan lokal tahun N	Desa	281,00	13,00	15,00	825.000.000	15,00	842.000.000	15,00	872.000.000	15,00	892.000.000	15,00	942.000.000	75,00	4.373.000.000	Dinas Pertanian dan Pangan Kabupaten Kebumen	Kabupaten Kebumen
			2.09.04	Program Penanganan Kerawanan Pangan	Persentase desa yang tertangani kerawanan pangannya	Jumlah desa yang tertangani kerawanan pangannya s/d tahun N dibagi Jumlah desa rawan pangan	%	50,38	52,67	54,96	645.000.000	57,25	666.335.000	59,54	686.948.000	61,83	705.948.000	64,12	727.598.000	64,12	3.431.829.000	Dinas Pertanian dan Pangan Kabupaten Kebumen	Kabupaten Kebumen
			2.09.04.2.01	Penyusunan Peta Kerentanan dan Ketahanan Pangan Kecamatan	Jumlah Dokumen Peta Ketahanan dan Kerentanan Pangan Kabupaten Kebumen	Jumlah Dokumen Peta Ketahanan dan Kerentanan Pangan Kabupaten Kebumen tahun N	Dokumen	1,00	1,00	1,00	20.000.000	1,00	22.725.000	1,00	23.450.000	1,00	24.150.000	1,00	25.000.000	5,00	115.325.000	Dinas Pertanian dan Pangan Kabupaten Kebumen	Kabupaten Kebumen
			2.09.04.2.01.01	Penyusunan, Pemutakhiran dan Analisis Peta Ketahanan dan Kerentanan Pangan	Jumlah Dokumen Peta Ketahanan dan Kerentanan Pangan Kabupaten Kebumen	Jumlah Dokumen Peta Ketahanan dan Kerentanan Pangan Kabupaten Kebumen tahun N	Dokumen	1,00	1,00	1,00	20.000.000	1,00	22.725.000	1,00	23.450.000	1,00	24.150.000	1,00	25.000.000	5,00	115.325.000	Dinas Pertanian dan Pangan Kabupaten Kebumen	Kabupaten Kebumen

Tujuan	Sasaran	Indikator Sasaran	Kode	Program, Kegiatan dan Sub-Kegiatan	Indikator Kinerja Tujuan, Sasaran, Program, Kegiatan dan Sub Kegiatan	Rumusan	Satuan	Data Capaian pada Awal Tahun Perencanaan		Target Kinerja Program dan Kerangka Pendanaan										Kondisi Kinerja pada Akhir Periode Renstra Perangkat Daerah		Unit kerja Perangkat Daerah Penanggung Jawab	Lokasi
								Capaian 2020	Prakiraan Capaian 2021	Tahun 2022		Tahun 2023		Tahun 2024		Tahun 2025		Tahun 2026		Target	Rp		
										Target	Rp	Target	Rp	Target	Rp	Target	Rp	Target	Rp				
			2.09.04.2.02	Penanganan Kerawanan Pangan Kewenangan Kabupaten/Kota	Jumlah desa yang tertangani kerawanan pangannya	Jumlah desa yang tertangani kerawanan pangan tahun N	Desa	38,00	3,00	9,00	625.000.000	9,00	643.610.000	9,00	663.498.000	9,00	681.798.000	9,00	702.598.000	45,00	3.316.504.000	Dinas Pertanian dan Pangan Kabupaten Kebumen	Kabupaten Kebumen
			2.09.04.2.02.02	Pelaksanaan Pengadaan, Pengelolaan, dan Penyaluran Cadangan Pangan pada Kerawanan Pangan yang Mencakup dalam 1 (satu) Daerah Kabupaten/Kota	Jumlah desa yang tertangani kerawanan pangannya	Jumlah desa yang tertangani kerawanan pangannya tahun N	Desa	38,00	3,00	9,00	625.000.000	9,00	643.610.000	9,00	663.498.000	9,00	681.798.000	9,00	702.598.000	45,00	3.316.504.000	Dinas Pertanian dan Pangan Kabupaten Kebumen	Kabupaten Kebumen
			2.09.05	Program Pengawasan Keamanan Pangan	Persentase hasil pengawasan dan pembinaan keamanan pangan	Jumlah pangan aman dibagi jumlah pangan yang diawasi tahun N dikali 100%	%	96,47	97,06	97,65	170.000.000	98,24	155.000.000	98,82	162.000.000	99,41	171.000.000	100,00	178.000.000	100,00	836.000.000	Dinas Pertanian dan Pangan Kabupaten Kebumen	Kabupaten Kebumen
			2.09.05.2.01	Pelaksanaan Pengawasan Keamanan Pangan Segar Daerah Kabupaten/Kota	Jumlah dokumen pengawasan keamanan pangan	Jumlah dokumen pengawasan keamanan pangan	Dokumen	1,00	1,00	1,00	170.000.000	1,00	155.000.000	1,00	162.000.000	1,00	171.000.000	1,00	178.000.000	5,00	836.000.000	Dinas Pertanian dan Pangan Kabupaten Kebumen	Kabupaten Kebumen
			2.09.05.2.01.01	Penguatan Kelembagaan Keamanan Pangan Segar Daerah Kabupaten/Kota	Jumlah sampel pangan segar yang diawasi	Jumlah sampel pangan segar yang diawasi tahun N	Buah	824,00	170,00	170,00	115.000.000	170,00	98.000.000	170,00	103.000.000	170,00	108.000.000	170,00	113.000.000	850,00	537.000.000	Dinas Pertanian dan Pangan Kabupaten Kebumen	Kabupaten Kebumen
			2.09.05.2.01.03	Registrasi Keamanan Pangan Segar Asal Tumbuhan Daerah Kabupaten/Kota	Jumlah Registrasi Keamanan Pangan Segar Asal Tumbuhan Daerah Kabupaten/Kota	Jumlah Registrasi Keamanan Pangan Segar Asal Tumbuhan daerah Kabupaten/Kota tahun N	Dokumen	-	-	4,00	55.000.000	4,00	57.000.000	4,00	59.000.000	4,00	63.000.000	4,00	65.000.000	20,00	299.000.000	Dinas Pertanian dan Pangan Kabupaten Kebumen	Kabupaten Kebumen
3.1 Mewujudkan pertumbuhan ekonomi daerah yang stabil, berkualitas dan merata dengan mengoptimalkan potensi unggulan daerah	3.1.1 Meningkatnya kegiatan ekonomi sektor primer	PDRB ADHK Sektor Primer	3.27	Urusan Pemerintahan Bidang Pertanian	Persentase peningkatan nilai produksi pertanian	(Nilai produksi tahun N dikurangi nilai produksi tahun 2020 dibagi nilai produksi tahun 2020) dikalikan 100%	%	-	1,00	2,00	39.133.529.000	3,00	38.035.561.000	4,00	39.061.142.000	5,00	41.132.800.000	6,00	42.212.157.000	6,00	199.575.189.000	Dinas Pertanian dan Pangan Kabupaten Kebumen	Kabupaten Kebumen
			3.27.02	Program Penyediaan dan Pengembangan Sarana Pertanian	Persentase penyediaan dan pengembangan sarana pertanian	Jumlah kelompok yang diintervensi tahun N dibagi jumlah kelompok dikali 100%	%	13,00	8,24	11,20	15.149.000.000	12,63	13.906.773.000	12,71	14.073.420.000	12,79	15.235.639.000	12,92	15.342.622.000	12,45	73.707.454.000	Dinas Pertanian dan Pangan Kabupaten Kebumen	Kabupaten Kebumen
			3.27.02.2.01	Pengawasan Penggunaan Sarana Pertanian	Persentase penyediaan sarana pertanian	Jumlah sarana yang layak dan tersedia dibagi jumlah kebutuhan sarana dikali 100%	%	61,00	61,00	63,00	3.927.420.000	65,00	2.421.400.000	67,00	2.494.042.000	69,00	3.568.864.000	71,00	3.645.929.000	71,00	16.057.655.000	Dinas Pertanian dan Pangan Kabupaten Kebumen	Kabupaten Kebumen

Tujuan	Sasaran	Indikator Sasaran	Kode	Program, Kegiatan dan Sub-Kegiatan	Indikator Kinerja Tujuan, Sasaran, Program, Kegiatan dan Sub Kegiatan	Rumusan	Satuan	Data Capaian pada Awal Tahun Perencanaan		Target Kinerja Program dan Kerangka Pendanaan										Kondisi Kinerja pada Akhir Periode Renstra Perangkat Daerah		Unit kerja Perangkat Daerah Penanggung Jawab	Lokasi
								Capaian 2020	Prakiraan Capaian 2021	Tahun 2022		Tahun 2023		Tahun 2024		Tahun 2025		Tahun 2026		Target	Rp		
										Target	Rp	Target	Rp	Target	Rp	Target	Rp	Target	Rp				
			3.27.02.2.01.01	Pengawasan Penggunaan Sarana Pendukung Pertanian sesuai dengan Komoditas, Teknologi dan Spesifik Lokasi	Jumlah penyediaan alat dan mesin pertanian	Jumlah Alat dan Mesin Pertanian (Alsintan) yang disediakan tahun N	Unit	357,00	184,00	484,00	3.827.420.000	399,00	2.318.400.000	404,00	2.387.952.000	409,00	3.459.591.000	414,00	3.533.378.000	2.110,00	15.526.741.000	Dinas Pertanian dan Pangan Kabupaten Kebumen	Kabupaten Kebumen
			3.27.02.2.01.02	Pendampingan Penggunaan Sarana Pendukung Pertanian	Jumlah dokumen pengawasan penyaluran pupuk dan pestisida	Jumlah dokumen pengawasan penyaluran pupuk dan pestisida	Dokumen	2,00	2,00	2,00	100.000.000	2,00	103.000.000	2,00	106.090.000	2,00	109.273.000	2,00	112.551.000	10,00	530.914.000	Dinas Pertanian dan Pangan Kabupaten Kebumen	Kabupaten Kebumen
			3.27.02.2.02	Pengelolaan Sumber Daya Genetik (SDG) Hewan, Tumbuhan, dan Mikro Organisme Kewenangan Kabupaten/Kota	Persentase luas area tanaman pertanian/perkebunan yang difasilitasi	Luas area yang difasilitasi tahun N dibagi Luas Area Tahun 2020 dikali 100%	%	0,23	0,44	0,79	10.530.138.000	0,79	10.773.188.000	0,79	10.845.828.000	0,79	10.911.218.000	0,79	10.918.468.000	0,79	53.978.840.000	Dinas Pertanian dan Pangan Kabupaten Kebumen	Kabupaten Kebumen
			3.27.02.2.02.01	Penjaminan Kemurnian dan Kelestarian SDG Hewan/Tanaman	Jumlah lokasi sumber bibit Kelapa GEK	Jumlah lokasi sumber bibit kelapa GEK sampai dengan tahun N	Lokasi	2,00	3,00	4,00	160.000.000	5,00	200.000.000	6,00	200.000.000	7,00	200.000.000	8,00	200.000.000	8,00	960.000.000	Dinas Pertanian dan Pangan Kabupaten Kebumen	Kabupaten Kebumen
			3.27.02.2.02.02	Peningkatan Kualitas SDG Hewan/Tanaman	Luas areal tanam pertanian yang mendapatkan fasilitas	Jumlah Luas areal tanam pertanian (Tanaman Pangan, Hortikultura, Perkebunan) yang mendapatkan fasilitas pada tahun N	Ha	285,00	539,00	964,00	9.570.138.000	961,00	9.751.348.000	961,00	9.823.988.000	961,00	9.896.628.000	961,00	9.896.628.000	961,60	48.938.730.000	Dinas Pertanian dan Pangan Kabupaten Kebumen	Kabupaten Kebumen
			3.27.02.2.02.03	Pemanfaatan SDG Hewan/Tanaman	Jumlah Kelompok yang mendapatkan fasilitas pasca panen	Jumlah kelompok yang mendapatkan fasilitas pasca panen tahun N	Kelompok	46,00	50,00	31,00	800.000.000	31,00	821.840.000	31,00	821.840.000	31,00	814.590.000	31,00	821.840.000	31,00	4.080.110.000	Dinas Pertanian dan Pangan Kabupaten Kebumen	Kabupaten Kebumen
			3.27.02.2.03	Peningkatan Mutu dan Peredaran Benih/Bibit Ternak dan Tanaman Pakan Ternak serta Pakan dalam Daerah Kabupaten/Kota	Persentase ketersediaan pemenuhan pakan ternak	Jumlah ketersediaan pakan ternak dibagi jumlah kebutuhan pakan ternak dikali 100%	%	119,92	121,92	122,33	399.204.000	123,55	411.180.000	124,78	423.515.000	126,02	436.221.000	127,28	449.308.000	127,28	2.119.428.000	Dinas Pertanian dan Pangan Kabupaten Kebumen	Kabupaten Kebumen
			3.27.02.2.03.01	Pengawasan Mutu Benih/Bibit Ternak, Bahan Pakan/Pakan/Tanaman Skala Kecil	Jumlah kelompok yang mendapatkan pendampingan peningkatan kualitas Gizi pakan ternak	Jumlah kelompok yang mendapatkan pendampingan peningkatan kualitas Gizi pakan ternak Tahun N	Kelompok	8,00	8,00	12,00	399.204.000	12,00	411.180.000	12,00	423.515.000	12,00	436.221.000	12,00	449.308.000	12,00	2.119.428.000	Dinas Pertanian dan Pangan Kabupaten Kebumen	Kabupaten Kebumen
			3.27.02.2.04	Pengawasan Obat Hewan di Tingkat Pengecer	Persentase tingkat pengecer obat hewan yang diawasi	Tingkat pengecer obat hewan yang diawasi dibagi jumlah pengecer obat hewan dibagi 100%	%	10,00	10,00	10,00	30.000.000	10,00	30.900.000	10,00	31.827.000	10,00	32.782.000	10,00	33.765.000	10,00	159.274.000	Dinas Pertanian dan Pangan Kabupaten Kebumen	Kabupaten Kebumen

Tujuan	Sasaran	Indikator Sasaran	Kode	Program, Kegiatan dan Sub-Kegiatan	Indikator Kinerja Tujuan, Sasaran, Program, Kegiatan dan Sub Kegiatan	Rumusan	Satuan	Data Capaian pada Awal Tahun Perencanaan		Target Kinerja Program dan Kerangka Pendanaan										Kondisi Kinerja pada Akhir Periode Renstra Perangkat Daerah		Unit kerja Perangkat Daerah Penanggung Jawab	Lokasi
								Capaian 2020	Prakiraan Capaian 2021	Tahun 2022		Tahun 2023		Tahun 2024		Tahun 2025		Tahun 2026		Target	Rp		
										Target	Rp	Target	Rp	Target	Rp	Target	Rp	Target	Rp				
			3.27.02.2.04.01	Pemeriksaan Mutu, Khasiat dan Keamanan Peredaran Obat Hewan	Jumlah unit usaha obat hewan yang diawasi	Jumlah unit usaha obat hewan yang diawasi tahun N	Unit	1,00	1,00	1,00	30.000.000	1,00	30.900.000	1,00	31.827.000	1,00	32.782.000	1,00	33.765.000	5,00	159.274.000	Dinas Pertanian dan Pangan Kabupaten Kebumen	Kabupaten Kebumen
			3.27.02.2.05	Pengendalian dan Pengawasan Penyediaan dan Peredaran Benih/Bibit Ternak, dan Hijauan Pakan Ternak dalam Daerah Kabupaten/Kota	Persentase ternak sapi yang mendapatkan kartu ternak dan surat keterangan layak bibit	Jumlah ternak yang mendapatkan kartu ternak dan SKLB Tahun N dibagi populasi ternak sapi Tahun N dikali 100%	%	2,83	3,62	3,62	262.238.000	3,62	270.105.000	3,62	278.208.000	3,62	286.554.000	3,62	295.152.000	18,11	1.392.257.000	Dinas Pertanian dan Pangan Kabupaten Kebumen	Kabupaten Kebumen
			3.27.02.2.05.01	Penjaminan Peredaran Benih/Bibit Ternak	Jumlah kartu ternak	Jumlah kartu ternak tahun N	Buah	1.954,00	2.000,00	2.000,00	182.238.000	2.000,00	187.705.000	2.000,00	193.336.000	2.000,00	199.136.000	2.000,00	205.111.000	10.000,00	967.526.000	Dinas Pertanian dan Pangan Kabupaten Kebumen	Kabupaten Kebumen
			3.27.02.2.05.03	Pengawasan Peredaran dan Sertifikasi Benih/Bibit Ternak	Jumlah Bibit Ternak Sapi PO Kebumen yang mendapatkan surat keterangan layak bibit (SKLB) dan LS Pro	Jumlah Bibit Ternak Sapi PO Kebumen yang mendapatkan surat keterangan layak bibit (SKLB) dan LS Pro Tahun N	Ekor	-	500,00	500,00	80.000.000	500,00	82.400.000	500,00	84.872.000	500,00	87.418.000	500,00	90.041.000	2.500,00	424.731.000	Dinas Pertanian dan Pangan Kabupaten Kebumen	Kabupaten Kebumen
			3.27.03	Program Penyediaan dan Pengembangan Prasarana Pertanian	Persentase ketersediaan prasarana pertanian yang layak	Jumlah prasarana pertanian yang layak dibagi Jumlah kebutuhan prasarana dikali 100%	%	14,50	18,00	20,00	16.655.217.000	22,00	17.924.557.000	24,00	18.489.368.000	26,00	19.080.292.000	28,00	19.699.031.000	28,00	91.848.465.000	Dinas Pertanian dan Pangan Kabupaten Kebumen	Kabupaten Kebumen
			3.27.03.2.01	Pengembangan Prasarana Pertanian	Jumlah Dokumen laporan prasarana pendukung pertanian lainnya	Jumlah Dokumen laporan prasarana pendukung pertanian lainnya yang tersusun	Dokumen	1,00	2,00	2,00	1.144.217.000	2,00	1.144.207.000	2,00	1.144.207.000	2,00	1.144.207.000	2,00	1.144.207.000	10,00	5.721.045.000	Dinas Pertanian dan Pangan Kabupaten Kebumen	Kabupaten Kebumen
			3.27.03.2.01.03	Koordinasi dan Sinkronisasi Prasarana Pendukung Pertanian lainnya	Jumlah Dokumen Koordinasi dan Sinkronisasi Prasarana Pendukung Pertanian lainnya	Jumlah Dokumen Koordinasi dan Sinkronisasi Prasarana Pendukung Pertanian lainnya tahun N	Dokumen	1,00	2,00	2,00	1.144.217.000	2,00	1.144.207.000	2,00	1.144.207.000	2,00	1.144.207.000	2,00	1.144.207.000	10,00	5.721.045.000	Dinas Pertanian dan Pangan Kabupaten Kebumen	Kabupaten Kebumen
			3.27.03.2.02	Pembangunan Prasarana Pertanian	Jumlah Pembangunan Prasarana Pertanian	Jumlah Pembangunan Prasarana Pertanian tahun N	Unit	131	111	65	12.541.000.000	68	14.251.250.000	69	14.755.188.000	70	15.283.413.000	71	15.837.572.000	343,00	72.668.423.000	Dinas Pertanian dan Pangan Kabupaten Kebumen	Kabupaten Kebumen
			3.27.03.2.02.01	Pembangunan, Rehabilitasi dan Pemeliharaan Jaringan Irigasi Usaha Tani	Jumlah Pembangunan, Rehabilitasi dan Pemeliharaan Jaringan Irigasi Usaha Tani	Jumlah Pembangunan, Rehabilitasi dan Pemeliharaan Jaringan Irigasi Usaha Tani tahun N	Unit	47,00	23,00	42,00	8.235.000.000	41,00	8.409.000.000	42,00	8.588.220.000	43,00	8.772.817.000	44,00	8.962.951.000	212,00	42.967.988.000	Dinas Pertanian dan Pangan Kabupaten Kebumen	Kabupaten Kebumen
			3.27.03.2.02.03	Pembangunan, Rehabilitasi dan Pemeliharaan Jalan Usaha Tani	Jumlah Pembangunan, Rehabilitasi dan Pemeliharaan Jalan Usaha Tani	Jumlah Pembangunan, Rehabilitasi dan Pemeliharaan Jalan Usaha Tani tahun N	Unit	68,00	33,00	4,00	640.000.000	4,00	659.200.000	4,00	678.976.000	4,00	699.345.000	4,00	720.326.000	20,00	3.397.847.000	Dinas Pertanian dan Pangan Kabupaten Kebumen	Kabupaten Kebumen

Tujuan	Sasaran	Indikator Sasaran	Kode	Program, Kegiatan dan Sub-Kegiatan	Indikator Kinerja Tujuan, Sasaran, Program, Kegiatan dan Sub Kegiatan	Rumusan	Satuan	Data Capaian pada Awal Tahun Perencanaan		Target Kinerja Program dan Kerangka Pendanaan										Kondisi Kinerja pada Akhir Periode Renstra Perangkat Daerah		Unit kerja Perangkat Daerah Penanggung Jawab	Lokasi
								Capaian 2020	Prakiraan Capaian 2021	Tahun 2022		Tahun 2023		Tahun 2024		Tahun 2025		Tahun 2026		Target	Rp		
										Target	Rp	Target	Rp	Target	Rp	Target	Rp	Target	Rp				
			3.27.03.2.02.04	Pembangunan, Rehabilitasi dan Pemeliharaan DAM Parit	Jumlah Pembangunan, Rehabilitasi dan Pemeliharaan DAM Parit	Jumlah Pembangunan, Rehabilitasi dan Pemeliharaan DAM Parit tahun N	Unit	1,00	3,00	6,00	950.000.000	6,00	978.500.000	6,00	1.007.855.000	6,00	1.038.091.000	6,00	1.069.233.000	30,00	5.043.679.000	Dinas Pertanian dan Pangan Kabupaten Kebumen	Kabupaten Kebumen
			3.27.03.2.02.06	Pembangunan, Rehabilitasi dan Pemeliharaan Pintu Air	Jumlah Pembangunan, Rehabilitasi dan Pemeliharaan Pintu Air	Jumlah Pembangunan, Rehabilitasi dan Pemeliharaan Pintu Air tahun N	Unit	-	-	-	-	2,00	200.000.000	2,00	206.000.000	2,00	212.180.000	2,00	218.545.000	8,00	836.725.000	Dinas Pertanian dan Pangan Kabupaten Kebumen	Kabupaten Kebumen
			3.27.03.2.02.07	Pembangunan, Rehabilitasi dan Pemeliharaan Rumah Potong Hewan	Jumlah Rumah Potong Hewan yang mendapatkan Pembangunan, Rehabilitasi dan Pemeliharaan	Jumlah Rumah Potong Hewan yang mendapatkan Pembangunan, Rehabilitasi dan Pemeliharaan Tahun N	Unit	2,00	2,00	2,00	350.000.000	2,00	1.520.000.000	2,00	1.651.000.000	2,00	1.795.100.000	2,00	1.953.610.000	2,00	7.269.710.000	Dinas Pertanian dan Pangan Kabupaten Kebumen	Kabupaten Kebumen
			3.27.03.2.02.08	Pembangunan, Rehabilitasi dan Pemeliharaan Balai Penyuluh di Kecamatan serta sarana pendukungnya	Jumlah Pembangunan, Rehabilitasi dan Pemeliharaan Balai Penyuluh/Puskesmas di Kecamatan serta sarana pendukungnya	Jumlah Pembangunan, Rehabilitasi dan Pemeliharaan Balai Penyuluh/Puskesmas di Kecamatan serta sarana pendukungnya tahun N	Unit	2,00	8,00	7,00	1.300.000.000	7,00	1.318.000.000	7,00	1.336.540.000	7,00	1.355.636.000	7,00	1.375.305.000	35,00	6.685.481.000	Dinas Pertanian dan Pangan Kabupaten Kebumen	Kabupaten Kebumen
			3.27.03.2.02.09	Pembangunan, Rehabilitasi dan Pemeliharaan Prasarana Pertanian Lainnya	Jumlah Pembangunan, Rehabilitasi dan Pemeliharaan Prasarana Pertanian Lainnya	Jumlah Pembangunan, Rehabilitasi dan Pemeliharaan Prasarana Pertanian Lainnya tahun N	Unit	13,00	44,00	6,00	1.066.000.000	8,00	1.166.550.000	8,00	1.286.597.000	8,00	1.410.244.000	8,00	1.537.602.000	38,00	6.466.993.000	Dinas Pertanian dan Pangan Kabupaten Kebumen	Kabupaten Kebumen
			3.27.03.2.03	Pengelolaan Wilayah Sumber Bibit Ternak dan Rumpun/Galur Ternak dalam Daerah Kabupaten/ Kota	Jumlah kecamatan yang mendapatkan pendampingan Pelestarian dan Pemanfaatan Wilayah Sumber Bibit Ternak dan Rumpun/Galur Ternak	Jumlah kecamatan yang mendapatkan pendampingan Pelestarian dan Pemanfaatan Wilayah Sumber Bibit Ternak dan Rumpun/Galur Ternak Tahun N	Kecamatan	26,00	26,00	26,00	2.970.000.000	26,00	2.529.100.000	26,00	2.589.973.000	26,00	2.652.672.000	26,00	2.717.252.000	26,00	13.458.997.000	Dinas Pertanian dan Pangan Kabupaten Kebumen	Kabupaten Kebumen
			3.27.03.2.03.01	Pelestarian dan Pemanfaatan Wilayah Sumber Bibit Ternak dan Rumpun/Galur Ternak	Jumlah kecamatan yang mendapatkan pendampingan Pelestarian dan Pemanfaatan Wilayah Sumber Bibit Ternak dan Rumpun/Galur Ternak	Jumlah kecamatan yang mendapatkan pendampingan Pelestarian dan Pemanfaatan Wilayah Sumber Bibit Ternak dan Rumpun/Galur Ternak Tahun N	Kecamatan	26,00	26,00	26,00	2.970.000.000	26,00	2.529.100.000	26,00	2.589.973.000	26,00	2.652.672.000	26,00	2.717.252.000	26,00	13.458.997.000	Dinas Pertanian dan Pangan Kabupaten Kebumen	Kabupaten Kebumen

Tujuan	Sasaran	Indikator Sasaran	Kode	Program, Kegiatan dan Sub-Kegiatan	Indikator Kinerja Tujuan, Sasaran, Program, Kegiatan dan Sub Kegiatan	Rumusan	Satuan	Data Capaian pada Awal Tahun Perencanaan		Target Kinerja Program dan Kerangka Pendanaan										Kondisi Kinerja pada Akhir Periode Renstra Perangkat Daerah		Unit kerja Perangkat Daerah Penanggung Jawab	Lokasi
								Capaian 2020	Prakiraan Capaian 2021	Tahun 2022		Tahun 2023		Tahun 2024		Tahun 2025		Tahun 2026		Target	Rp		
										Target	Rp	Target	Rp	Target	Rp	Target	Rp	Target	Rp				
			3.27.04	Program Pengendalian Kesehatan Hewan dan Kesehatan Masyarakat Veteriner	Persentase Penurunan Kejadian dan Kasus Penyakit Hewan Menular	Jumlah kejadian penyakit atau kasus penyakit hewan menular tahun N-1 dikurangi jumlah kejadian penyakit atau kasus penyakit hewan menular tahun N dibagi jumlah kejadian penyakit atau kasus penyakit hewan menular tahun N-1 dikali 100%	%	26,12	2,73	2,81	1.305.788.000	2,89	1.349.927.000	2,98	1.399.179.000	3,07	1.450.565.000	3,17	1.505.460.000	2,98	7.010.919.000	Dinas Pertanian dan Pangan Kabupaten Kebumen	Kabupaten Kebumen
			3.27.04.2.01	Penjaminan Kesehatan Hewan, Penutupan dan Pembukaan Daerah Wabah Penyakit Hewan Menular Dalam Daerah Kabupaten/Kota	Jumlah Penurunan kasus Penyakit Hewan Menular (PHM)	Jumlah Penurunan kasus Penyakit Hewan Menular (PHM) tahun N	Ekor	2.011,00	1.956,00	1.901,00	663.290.000	1.846,00	683.189.000	1.791,00	703.684.000	1.736,00	724.795.000	1.681,00	746.539.000	1.791,00	3.521.497.000	Dinas Pertanian dan Pangan Kabupaten Kebumen	Kabupaten Kebumen
			3.27.04.2.01.01	Pengendalian dan Penganggulangan Penyakit Hewan dan Zoonosis	Jumlah ternak yang terlayani kesehatannya	Jumlah ternak yang terlayani kesehatannya tahun N	Ekor	11.010,00	13.750,00	15.000,00	663.290.000	15.500,00	683.189.000	16.000,00	703.684.000	16.500,00	724.795.000	17.000,00	746.539.000	16.000,00	3.521.497.000	Dinas Pertanian dan Pangan Kabupaten Kebumen	Kabupaten Kebumen
			3.27.04.2.02	Pengawasan Pemasukan dan Pengeluaran Hewan dan Produk Hewan Daerah Kabupaten/Kota	Jumlah pemeriksaan hewan dan produk hewan	Jumlah pemeriksaan hewan dan produk hewan tahun N	Ekor	2.425,00	2.400,00	3.200,00	265.498.000	3.200,00	273.028.000	3.200,00	282.747.000	3.200,00	294.338.000	3.200,00	303.248.000	3.200,00	1.418.859.000	Dinas Pertanian dan Pangan Kabupaten Kebumen	Kabupaten Kebumen
			3.27.04.2.02.01	Penilaian Risiko Penyakit Hewan dan Keamanan Produk Hewan	Jumlah sampel yang mendapatkan diagnostik veteriner	Jumlah ternak (sampel) yang mendapatkan diagnostik veteriner Tahun N	Ekor	800,00	900,00	800,00	232.498.000	800,00	239.038.000	800,00	247.738.000	800,00	258.278.000	800,00	266.106.000	800,00	1.243.658.000	Dinas Pertanian dan Pangan Kabupaten Kebumen	Kabupaten Kebumen
			3.27.04.2.02.02	Pengawasan atas Penerapan Persyaratan Teknis untuk Pemasukan dan/atau Pengeluaran Hewan dan Produk Hewan	Jumlah hewan yang diawasi	Jumlah hewan yang diawasi tahun N	Ekor	1.625,00	1.500,00	2.400,00	33.000.000	2.400,00	33.990.000	2.400,00	35.009.000	2.400,00	36.060.000	2.400,00	37.142.000	12.000,00	175.201.000	Dinas Pertanian dan Pangan Kabupaten Kebumen	Kabupaten Kebumen
			3.27.04.2.03	Pengelolaan Pelayanan Jasa Laboratorium dan Jasa Medik Veteriner dalam Daerah Kabupaten/Kota	Jumlah pelayanan jasa medik veteriner yang tersedia	Jumlah pelayanan jasa medik veteriner yang tersedia tahun N	Kali	850,00	850,00	1.810,00	177.000.000	1.810,00	182.310.000	1.810,00	187.779.000	1.810,00	193.413.000	1.810,00	199.215.000	1.810,00	939.717.000	Dinas Pertanian dan Pangan Kabupaten Kebumen	Kabupaten Kebumen
			3.27.04.2.03.02	Penyediaan Pelayanan Jasa Medik Veteriner	Jumlah pelayanan jasa medik veteriner yang tersedia	Jumlah pelayanan jasa medik veteriner yang tersedia	Kali	850,00	850,00	1.810,00	177.000.000	1.810,00	182.310.000	1.810,00	187.779.000	1.810,00	193.413.000	1.810,00	199.215.000	1.810,00	939.717.000	Dinas Pertanian dan Pangan Kabupaten Kebumen	Kabupaten Kebumen

Tujuan	Sasaran	Indikator Sasaran	Kode	Program, Kegiatan dan Sub-Kegiatan	Indikator Kinerja Tujuan, Sasaran, Program, Kegiatan dan Sub Kegiatan	Rumusan	Satuan	Data Capaian pada Awal Tahun Perencanaan		Target Kinerja Program dan Kerangka Pendanaan										Kondisi Kinerja pada Akhir Periode Renstra Perangkat Daerah		Unit kerja Perangkat Daerah Penanggung Jawab	Lokasi
								Capaian 2020	Prakiraan Capaian 2021	Tahun 2022		Tahun 2023		Tahun 2024		Tahun 2025		Tahun 2026		Target	Rp		
										Target	Rp	Target	Rp	Target	Rp	Target	Rp	Target	Rp				
			3.27.04.2.04	Penerapan dan Pengawasan Persyaratan Teknis Kesehatan Masyarakat Veteriner	Jumlah unit usaha produk hewan yang menerapkan Persyaratan Teknis Kesehatan Masyarakat Veteriner	Jumlah unit usaha produk hewan yang memenuhi persyaratan teknis (NKV, JULEHA, Sertifikat Halal) tahun N	Unit	4,00	4,00	12,00	150.000.000	12,00	159.900.000	12,00	171.924.000	12,00	183.382.000	12,00	200.183.000	12,00	865.389.000	Dinas Pertanian dan Pangan Kabupaten Kebumen	Kabupaten Kebumen
			3.27.04.2.04.01	Pendampingan Unit Usaha Hewan dan Produk Hewan	Jumlah unit usaha produk hewan yang didampingi	Jumlah unit usaha produk hewan yang didampingi	Unit	3,00	3,00	12,00	120.000.000	12,00	129.900.000	12,00	140.097.000	12,00	150.600.000	12,00	161.418.000	12,00	702.015.000	Dinas Pertanian dan Pangan Kabupaten Kebumen	Kabupaten Kebumen
			3.27.04.2.04.04	Pengujian Laboratorium Kesehatan Masyarakat Veteriner	Jumlah sampel produk asal hewan	Jumlah sampel produk asal hewan Tahun N	Buah	100,00	100,00	100,00	30.000.000	100,00	30.000.000	100,00	31.827.000	100,00	32.782.000	100,00	38.765.000	500,00	163.374.000	Dinas Pertanian dan Pangan Kabupaten Kebumen	Kabupaten Kebumen
			3.27.04.2.05	Penerapan dan Pengawasan Persyaratan Teknis Kesejahteraan Hewan	Jumlah pendampingan penerapan kesejahteraan hewan	Jumlah unit usaha yang di dampingi dalam penerapan kesejahteraan hewan tahun N	Kali	4,00	4,00	6,00	50.000.000	6,00	51.500.000	6,00	53.045.000	6,00	54.637.000	6,00	56.275.000	6,00	265.457.000	Dinas Pertanian dan Pangan Kabupaten Kebumen	Kabupaten Kebumen
			3.27.04.2.05.01	Pendampingan Penerapan Unit Kesejahteraan Hewan	Jumlah pendampingan penerapan kesejahteraan hewan	Jumlah unit usaha yang di dampingi dalam penerapan kesejahteraan hewan tahun N	Kali	4,00	4,00	6,00	50.000.000	6,00	51.500.000	6,00	53.045.000	6,00	54.637.000	6,00	56.275.000	6,00	265.457.000	Dinas Pertanian dan Pangan Kabupaten Kebumen	Kabupaten Kebumen
			3.27.05	Program Pengendalian dan Penanggulangan Bencana Pertanian	Persentase Penanggulangan bencana Pertanian	(Luas lahan yang ditanggulangi dari OPT ditambah Luas lahan yang mengikuti AUTP) dibagi Luas lahan pertanian dikalikan 100%	%	9,54	8,82	8,83	983.972.000	9,42	1.398.375.000	10,01	1.398.375.000	10,59	1.398.375.000	11,18	1.398.375.000	10,01	6.577.472.000	Dinas Pertanian dan Pangan Kabupaten Kebumen	Kabupaten Kebumen
			3.27.05.2.01	Pengendalian dan Penanggulangan Bencana Pertanian Kabupaten/Kota	Jumlah luas pengendalian dan Penanggulangan Bencana Pertanian Kabupaten/Kota	Jumlah Luas lahan yang ditanggulangi dari OPT ditambah Luas lahan yang mengikuti AUTP	Ha	8.914,12	8.240,00	8.250,00	983.972.000	8.800,00	1.398.375.000	9.350,00	1.398.375.000	9.900,00	1.398.375.000	10.450,00	1.398.375.000	9.350,00	6.577.472.000	Dinas Pertanian dan Pangan Kabupaten Kebumen	Kabupaten Kebumen
			3.27.05.2.01.01	Pengendalian Organisme Pengganggu Tumbuhan (OPT) Tanaman Pangan, Hortikultura, dan Perkebunan	Jumlah Luas area yang ditanggulangi	Luas Area terserang OPT yang ditanggulangi Tahun N	Ha	736,64	740,00	750,00	918.972.000	800,00	1.151.295.000	850,00	1.151.295.000	900,00	1.151.295.000	950,00	1.151.295.000	850,00	5.524.152.000	Dinas Pertanian dan Pangan Kabupaten Kebumen	Kabupaten Kebumen
			3.27.05.2.01.05	Penanggulangan Pasca Bencana Alam Bidang Tanaman Pangan, Hortikultura, Perkebunan, Peternakan dan Kesehatan Hewan	Jumlah Luas Area yang dijamin AUTP	Jumlah luas area tanaman padi yang mengikuti program AUTP Tahun N	Ha	8.177,48	7.500,00	7.500,00	65.000.000	8.000,00	247.080.000	8.500,00	247.080.000	9.000,00	247.080.000	9.500,00	247.080.000	8.500,00	1.053.320.000	Dinas Pertanian dan Pangan Kabupaten Kebumen	Kabupaten Kebumen
			3.27.06	Program Perizinan Usaha Pertanian	Persentase rekomendasi izin usaha pertanian (Pertanian dan Peternakan)	Jumlah rekomendasi izin usaha yang dikeluarkan dibagi jumlah ajuan rekomendasi izin usaha pertanian dikali 100%	%	100,00	100,00	100,00	100.000.000	100,00	103.000.000	100,00	106.090.000	100,00	109.272.000	100,00	112.550.000	100,00	530.912.000	Dinas Pertanian dan Pangan Kabupaten Kebumen	Kabupaten Kebumen

Tujuan	Sasaran	Indikator Sasaran	Kode	Program, Kegiatan dan Sub-Kegiatan	Indikator Kinerja Tujuan, Sasaran, Program, Kegiatan dan Sub Kegiatan	Rumusan	Satuan	Data Capaian pada Awal Tahun Perencanaan		Target Kinerja Program dan Kerangka Pendanaan										Kondisi Kinerja pada Akhir Periode Renstra Perangkat Daerah		Unit kerja Perangkat Daerah Penanggung Jawab	Lokasi
								Capaian 2020	Prakiraan Capaian 2021	Tahun 2022		Tahun 2023		Tahun 2024		Tahun 2025		Tahun 2026		Target	Rp		
										Target	Rp	Target	Rp	Target	Rp	Target	Rp	Target	Rp				
			3.27.06.2.01	Penerbitan Izin Usaha Pertanian yang Kegiatan Usahanya dalam Daerah Kabupaten/Kota	Persentase rekomendasi izin usaha pertanian	Jumlah rekomendasi izin usaha yang dikeluarkan dibagi jumlah ajuan rekomendasi izin usaha pertanian dikali 100%	%	100,00	100,00	100,00	50.000.000	100,00	51.500.000	100,00	53.045.000	100,00	54.636.000	100,00	56.275.000	100,00	265.456.000	Dinas Pertanian dan Pangan Kabupaten Kebumen	Kabupaten Kebumen
			3.27.06.2.01.02	Penilaian Kelayakan dan Pemberian Pertimbangan Teknis Izin Usaha Pertanian	Persentase rekomendasi izin usaha pertanian	Jumlah rekomendasi izin usaha yang dikeluarkan dibagi jumlah ajuan rekomendasi izin usaha pertanian dikali 100%	%	100,00	100,00	100,00	50.000.000	100,00	51.500.000	100,00	53.045.000	100,00	54.636.000	100,00	56.275.000	100,00	265.456.000	Dinas Pertanian dan Pangan Kabupaten Kebumen	Kabupaten Kebumen
			3.27.06.2.02	Penerbitan Izin Usaha Produksi Benih/Bibit Ternak dan Pakan, Fasilitas Pemeliharaan Hewan, Rumah Sakit Hewan/Pasar Hewan, Rumah Potong Hewan	Persentase rekomendasi izin usaha peternakan	Jumlah rekomendasi izin usaha yang dikeluarkan dibagi jumlah ajuan rekomendasi izin usaha peternakan dikali 100%	%	100,00	100,00	100,00	50.000.000	100,00	51.500.000	100,00	53.045.000	100,00	54.636.000	100,00	56.275.000	100,00	265.456.000	Dinas Pertanian dan Pangan Kabupaten Kebumen	Kabupaten Kebumen
			3.27.06.2.02.01	Penatausahaan Penerbitan Izin Usaha Produksi Benih/Bibit Ternak dan Pakan, Fasilitas Pemeliharaan Hewan, Rumah Sakit Hewan/Pasar Hewan, Rumah Potong Hewan	Persentase rekomendasi izin usaha peternakan	Jumlah rekomendasi izin usaha yang dikeluarkan dibagi jumlah ajuan rekomendasi izin usaha peternakan dikali 100%	%	100,00	100,00	100,00	50.000.000	100,00	51.500.000	100,00	53.045.000	100,00	54.636.000	100,00	56.275.000	100,00	265.456.000	Dinas Pertanian dan Pangan Kabupaten Kebumen	Kabupaten Kebumen
			3.27.07	Program Penyuluhan Pertanian	Persentase skor kinerja penyuluhan pertanian	(Persentase skor rata-rata nilai prestasi kerja penyuluh ditambah Persentase skor rata-rata penilaian kelas kelompok tani) dibagi dua	%	54,00	55,00	56,00	4.939.552.000	57,00	3.352.929.000	58,00	3.594.710.000	59,00	3.858.657.000	60,00	4.154.119.000	60,00	19.899.967.000	Dinas Pertanian dan Pangan Kabupaten Kebumen	Kabupaten Kebumen
			3.27.07.2.01	Pelaksanaan Penyuluhan Pertanian	Skor rata-rata kategori nilai prestasi kerja penyuluh dan kategori penilaian kelas kelompok tani	Skor rata-rata kategori nilai prestasi kerja penyuluh dan kategori penilaian kelas kelompok tani tahun N	skor	2,00	2,20	2,40	4.939.552.000	2,60	3.352.929.000	2,80	3.594.710.000	3,00	3.858.657.000	3,20	4.154.119.000	3,20	19.899.967.000	Dinas Pertanian dan Pangan Kabupaten Kebumen	Kabupaten Kebumen
			3.27.07.2.01.01	Peningkatan Kapasitas Kelembagaan Penyuluhan Pertanian di Kecamatan dan Desa	Jumlah kegiatan peningkatan kapasitas penyuluh	Jumlah kegiatan peningkatan kapasitas penyuluhan pada tahun N	Kegiatan	39,00	42,00	70,00	2.954.010.000	44,00	2.131.219.000	46,00	2.344.341.000	48,00	2.578.772.000	50,00	2.843.832.000	258,00	12.852.174.000	Dinas Pertanian dan Pangan Kabupaten Kebumen	Kabupaten Kebumen

Tipe	Bidang	Indikator	Kode	Program, Kegiatan dan Sub-Kegiatan	Indikator Kinerja Tujuan, Sasaran, Program, Kegiatan dan Sub-Kegiatan	Rencana	Sasaran	Data Capaian pada Awal Tahun Pelaksanaan		Target Kinerja Program dan Kegiatan Pendidikan										Kumulatif Kinerja pada Akhir Periode Rencana Pelaksanaan		Unit Kerja Pelaksana Daerah Penyelenggara	Lokasi
								Capaian 2021	Praktis Capaian 2021	Tahun 2022		Tahun 2023		Tahun 2024		Tahun 2025		Tahun 2026		Target	Rp		
										Target	Rp	Target	Rp	Target	Rp	Target	Rp	Target	Rp				
			1.2.01.2.01.01	Pengembangan Kapasitas Kelembagaan Pesisir di Kecamatan dan Desa	Jumlah keompok yang telah mengikuti kegiatan dan jumlah keompok yang telah mengikuti kegiatan pada tahun %	Kelembagaan	Kelembagaan	150,00	150,00	150,00	309.741.000	150,00	349.210.000	150,00	398.680.000	150,00	478.480.000	150,00	567.950.000	150,00	1.893.071.000	0104	Kabupaten Kebumen
			1.2.01.2.01.02	Peningkatan dan Peningkatan Kualitas dan Peningkatan Pengetahuan Petani	Jumlah Dokumen Petani dan Peningkatan Pengetahuan Petani	Dokumen	Dokumen	20,00	20,00	20,00	20.500.000	20,00	20.500.000	20,00	20.500.000	20,00	20.500.000	20,00	20.500.000	20,00	1.022.000.000	0104	Kabupaten Kebumen
			1.2.01.2.01.04	Peningkatan Badan Usaha Milk Pesisir	Jumlah kelompok/individu yang telah mendirikan Badan Usaha Milk Pesisir yang terdaftar tahun %	Keompok Tahu Gapokan	Keompok Tahu Gapokan	2,00	2,00	2,00	29.000.000	2,00	29.000.000	2,00	29.000.000	2,00	29.000.000	2,00	29.000.000	2,00	1.811.000.000	0104	Kabupaten Kebumen
			1.2.01.2.01.05	Peningkatan dan Peningkatan Kualitas Layanan Kelembagaan Pesisir	Jumlah unit pelayanan Kelembagaan Pesisir	Unit	Unit	42,00	42,00	42,00	1.180.000.000	42,00	630.000.000	42,00	472.000.000	42,00	424.500.000	42,00	407.000.000	42,00	2.103.400.000	0104	Kabupaten Kebumen



**Rekapitulasi Hasil Pembahasan Forum Renstra Perangkat Daerah Dinas Pertanian dan Pangan Kabupaten Kebumen
Terhadap Indikator Kinerja Perangkat Daerah yang Mengacu pada Tujuan dan Sasaran Rancangan Awal RPJMD Kabupaten Kebumen Tahun 2021-2026**

No	Indikator	Kondisi Kinerja pada Awal Periode RPJMD		Target Capaian Setiap Tahun					Kondisi Kinerja pada Akhir Periode RPJMD
		2020	2021	2022	2023	2024	2025	2026	
1	Persentase Peningkatan Ketersediaan Energi Pangan dan Ketersediaan Protein Pangan	0%	1%	2%	3%	4%	5%	6%	6%
2	Persentase peningkatan nilai produksi pertanian	0%	1%	2%	3%	4%	5%	6%	6%

Kebumen, 4 Mei 2021

KEPALA DINAS PERTANIAN DAN PANGAN
KABUPATEN KEBUMEN



Hasil Kesepakatan

Forum Perangkat Daerah Dinas Pertanian dan Pangan Kabupaten Kebumen

Pokok Bahasan: Misi No.3 Mewujudkan daya saing ekonomi daerah melalui pengembangan potensi sumber daya alam, pariwisata dan kearifan lokal yang berbasis agribisnis dan ekonomi kerakyatan

ISU STRATEGIS	: Meningkatkan Kesejahteraan Ekonomi Pembangunan ekonomi tidak hanya diarahkan pada pertumbuhan ekonomi saja, tetapi juga dari sisi pemerataannya		
VISI	: Mewujudkan Masyarakat Kebumen yang Sejahtera, Mandiri dan Berahlak Bersama Rakyat		
MISI	: Mewujudkan daya saing ekonomi daerah melalui pengembangan potensi sumber daya alam, pariwisata dan kearifan lokal yang berbasis agribisnis dan ekonomi kerakyatan		
Tujuan	Sasaran	Strategi	Kebijakan
3.1. Mewujudkan pertumbuhan ekonomi daerah yang stabil, berkualitas dan merata dengan mengoptimalkan potensi unggulan daerah	3.1.1. Meningkatnya kegiatan ekonomi sektor primer	3.1.1.Peningkatan nilai tambah dan kualitas sarana-prasarana pertanian	3.1.1.Meningkatkan dukungan infrastruktur, pemanfaatan ilmu pengetahuan dan teknologi serta peningkatan sumber daya manusia pertanian
			3.1.2. Mengembangkan kluster/ kawasan pertanian
3.2. Meningkatkan pemerataan pembangunan	3.2.1. Berkurangnya penduduk miskin	3.2.1.Penurunan kemiskinan	3.2.1.Meningkatkan kemampuan ekonomi dan keterampilan berusaha bagi masyarakat miskin

Kebumen, 4 Mei 2021

KEPALA DINAS PERTANIAN DAN PANGAN
KABUPATEN KEBUMEN



P. H. T. ...
Pembina Utama Muda
011 198031018

**Hasil Kesepakatan
Forum Perangkat Daerah Dinas Pertanian dan Pangan Kabupaten Kebumen**

No	Tujuan	Sasaran	Indikator Tujuan/ Sasaran	Target Kinerja Tujuan/Sasaran				
				2022	2023	2024	2025	2026
3.1	Mewujudkan pertumbuhan ekonomi daerah yang stabil, berkualitas dan merata dengan mengoptimalkan potensi unggulan daerah		Pertumbuhan Ekonomi	4,05 - 5,36	5 - 5,5	5 - 5,5	5 - 5,5	5 - 5,5
3.1.1		Meningkatnya keglatan ekonomi sektor primer	PDRB ADHK Sektor Primer	6.598,0	6.927,9	7.274,3	7.638,0	8.019,9
3.2	Meningkatkan pemerataan pembangunan		Ketimpangan Pendapatan (ukuran Bank Dunia)	20,88	21,00	21,35	21,65	22,00
3.2.1		Berkurangnya penduduk miskin	Tingkat Kemiskinan	16,78	15,38	14,64	13,91	13,21

Kebumen, 4 Mei 2021


 DISTAPANG
 Ir. H. TRI HARYONO
 Kepala Utama/Muda
 NIP. 19620111 198503 1 018